



**MINISTERIO DE HACIENDA  
DIRECCION GENERAL DE PRESUPUESTO  
EJECUCION TRIMESTRAL DE LOS INGRESOS Y FUENTES DE FINANCIAMIENTO  
CORRESPONDIENTE AL CUARTO TRIMESTRE DEL AÑO 2025**



**Código Capítulo: 7055**

**Denominación: Ayuntamiento Municipal de Juan Santiago**

Clasificador de Ingresos										Presupuesto			Percibido					
Tipo	Concepto	Cuenta	Subcuenta	Auxiliar	Concepto Definición	Entidad Otorganante	Fuente Financiamiento	Fuente Especifica	Organismo Financiador	Original	Modificaciones	Vigente	Acumulado Anterior	Total Trimestre	Acumulado a la Fecha	(%) Ingresado a la Fecha	Balance por Percibir	(%) Balance por Percibir
1	2	3	4	5	6	7	8	9	10	11	12	13=11+12	14	15	16=14+15	17=16/13	18=13-16	19=18/13
1					<b>Clasificador de Ingresos</b>					<b>25,329,253.00</b>	<b>3,888,339.86</b>	<b>29,217,592.86</b>	<b>21,479,213.86</b>	<b>6,757,559.00</b>	<b>28,236,772.86</b>	<b>96.64</b>	<b>980,820.00</b>	<b>3.36</b>
1	1				<b>IMPUESTOS</b>					<b>523,000.00</b>	<b>0.00</b>	<b>523,000.00</b>	<b>5,700.00</b>	<b>0.00</b>	<b>5,700.00</b>	<b>1.09</b>	<b>517,300.00</b>	<b>98.91</b>
1	1	3			IMPUESTOS SOBRE LA PROPIEDAD					1,000.00	0.00	1,000.00	0.00	0.00	0.00	0.00	1,000.00	100.00
1	1	3	1		IMPUESTOS SOBRE LA PROPIEDAD Y TRANSACCIONES FINANCIERAS Y DE CAPITAL					1,000.00	0.00	1,000.00	0.00	0.00	0.00	0.00	1,000.00	100.00
1	1	3	1	12	Impuesto sobre solares no edificados	0000	30	9996	102	1,000.00	0.00	1,000.00	0.00	0.00	0.00	0.00	1,000.00	100.00
1	1	4			IMPUESTOS INTERNOS SOBRE MERCANCIAS Y SERVICIOS					397,000.00	0.00	397,000.00	5,700.00	0.00	5,700.00	1.44	391,300.00	98.56
1	1	4	3		IMPUESTOS AL USO DE BIENES Y SERVICIOS					397,000.00	0.00	397,000.00	5,700.00	0.00	5,700.00	1.44	391,300.00	98.56
1	1	4	3	18	Anuncios, muestras y carteles	0000	30	9996	102	3,000.00	0.00	3,000.00	0.00	0.00	0.00	0.00	3,000.00	100.00
1	1	4	3	19	Rodaje y transporte de materiales varios	0000	30	9996	102	15,000.00	0.00	15,000.00	0.00	0.00	0.00	0.00	15,000.00	100.00
1	1	4	3	21	Certificación de animales	0000	30	9996	102	123,000.00	0.00	123,000.00	0.00	0.00	0.00	0.00	123,000.00	100.00
1	1	4	3	29	Impuesto sobre registro de documentos	0000	30	9996	102	16,000.00	0.00	16,000.00	5,700.00	0.00	5,700.00	35.63	10,300.00	64.38
1	1	4	3	31	Impuesto sobre billares	0000	30	9996	102	15,000.00	0.00	15,000.00	0.00	0.00	0.00	0.00	15,000.00	100.00
1	1	4	3	32	Espectáculos públicos con o sin boleta de entrada	0000	30	9996	102	15,000.00	0.00	15,000.00	0.00	0.00	0.00	0.00	15,000.00	100.00
1	1	4	3	33	Licencias de construcción	0000	30	9996	102	120,000.00	0.00	120,000.00	0.00	0.00	0.00	0.00	120,000.00	100.00
1	1	4	3	35	Permiso para romper pavimento de la vía pública	0000	30	9996	102	20,000.00	0.00	20,000.00	0.00	0.00	0.00	0.00	20,000.00	100.00
1	1	4	3	44	Licencia para instalación telecomunicaciones	0000	30	9996	102	70,000.00	0.00	70,000.00	0.00	0.00	0.00	0.00	70,000.00	100.00
1	1	9			IMPUESTOS DIVERSOS					125,000.00	0.00	125,000.00	0.00	0.00	0.00	0.00	125,000.00	100.00
1	1	9	1		IMPUESTOS DIVERSOS					125,000.00	0.00	125,000.00	0.00	0.00	0.00	0.00	125,000.00	100.00
1	1	9	1	99	Otros impuestos diversos	0000	30	9996	102	125,000.00	0.00	125,000.00	0.00	0.00	0.00	0.00	125,000.00	100.00
1	4				<b>TRANSFERENCIAS</b>					<b>24,265,533.00</b>	<b>3,888,339.86</b>	<b>28,153,872.86</b>	<b>21,396,313.86</b>	<b>6,757,559.00</b>	<b>28,153,872.86</b>	<b>100.00</b>	<b>0.00</b>	<b>0.00</b>
1	4	1			TRANSFERENCIAS CORRIENTES					14,559,320.00	250,000.00	14,809,320.00	10,474,315.00	4,335,005.00	14,809,320.00	100.00	0.00	0.00
1	4	1	5		TRANSFERENCIAS CORRIENTES RECIBIDAS POR LOS AYUNTAMIENTOS					14,559,320.00	250,000.00	14,809,320.00	10,474,315.00	4,335,005.00	14,809,320.00	100.00	0.00	0.00
1	4	1	5	03	Ordinaria según ley (CORRIENTE)	0202	20	1955	100	14,559,320.00	0.00	14,559,320.00	10,224,315.00	4,335,005.00	14,559,320.00	100.00	0.00	0.00
1	4	1	5	05	De Instituciones Públicas Descentralizadas y Autónomas No Financieras	5121	40	9992	103	0.00	175,000.00	175,000.00	175,000.00	0.00	175,000.00	100.00	0.00	0.00



**MINISTERIO DE HACIENDA  
DIRECCION GENERAL DE PRESUPUESTO  
EJECUCION TRIMESTRAL DE LOS INGRESOS Y FUENTES DE FINANCIAMIENTO  
CORRESPONDIENTE AL CUARTO TRIMESTRE DEL AÑO 2025**



**Código Capítulo: 7055**

**Denominación: Ayuntamiento Municipal de Juan Santiago**

Clasificador de Ingresos					Concepto Definición	Entidad Otorgante	Fuente Financiamiento	Fuente Especifica	Organismo Financiador	Presupuesto			Percibido					
Tipo	Concepto	Cuenta	Subcuenta	Auxiliar						Original	Modificaciones	Vigente	Acumulado Anterior	Total Trimestre	Acumulado a la Fecha	(%) Ingresado a la Fecha	Balance por Percibir	(%) Balance por Percibir
1	2	3	4	5	6	7	8	9	10	11	12	13=11+12	14	15	16=14+15	17=16/13	18=13-16	19=18/13
1	4	1	5	08	De Empresas Públicas no Financieras	6123	40	9992	103	0.00	75,000.00	75,000.00	75,000.00	0.00	75,000.00	100.00	0.00	0.00
1	4	2			TRANSFERENCIAS DE CAPITAL					9,706,213.00	3,638,339.86	13,344,552.86	10,921,998.86	2,422,554.00	13,344,552.86	100.00	0.00	0.00
1	4	2	5		TRANSFERENCIAS DE CAPITAL RECIBIDAS POR LOS AYUNTAMIENTOS					9,706,213.00	3,638,339.86	13,344,552.86	10,921,998.86	2,422,554.00	13,344,552.86	100.00	0.00	0.00
1	4	2	5	03	Ordinaria según ley (CAPITAL)	0202	20	1955	100	9,706,213.00	0.00	9,706,213.00	7,283,659.00	2,422,554.00	9,706,213.00	100.00	0.00	0.00
1	4	2	5	04	Extraordinarias (CAPITAL)	0202	10	100	100	0.00	3,638,339.86	3,638,339.86	3,638,339.86	0.00	3,638,339.86	100.00	0.00	0.00
<b>1</b>	<b>5</b>				<b>INGRESOS POR CONTRAPRESTACION</b>					<b>540,720.00</b>	<b>0.00</b>	<b>540,720.00</b>	<b>77,200.00</b>	<b>0.00</b>	<b>77,200.00</b>	<b>14.28</b>	<b>463,520.00</b>	<b>85.72</b>
1	5	1			VENTAS DE BIENES Y SERVICIOS					540,720.00	0.00	540,720.00	77,200.00	0.00	77,200.00	14.28	463,520.00	85.72
1	5	1	3		TASAS					437,800.00	0.00	437,800.00	0.00	0.00	0.00	0.00	437,800.00	100.00
1	5	1	3	06	Tasa a la matanza de animales	0000	30	9995	102	20,000.00	0.00	20,000.00	0.00	0.00	0.00	0.00	20,000.00	100.00
1	5	1	3	14	Inhumación y exhumación	0000	30	9995	102	10,000.00	0.00	10,000.00	0.00	0.00	0.00	0.00	10,000.00	100.00
1	5	1	3	20	Recolección desechos sólidos	0000	30	9995	102	407,800.00	0.00	407,800.00	0.00	0.00	0.00	0.00	407,800.00	100.00
1	5	1	5		ARRENDAMIENTOS					102,920.00	0.00	102,920.00	77,200.00	0.00	77,200.00	75.01	25,720.00	24.99
1	5	1	5	03	Alquileres equipos pesados	0000	30	9998	102	21,920.00	0.00	21,920.00	0.00	0.00	0.00	0.00	21,920.00	100.00
1	5	1	5	09	Galleras	0000	30	9998	102	80,000.00	0.00	80,000.00	77,200.00	0.00	77,200.00	96.50	2,800.00	3.50
1	5	1	5	11	Cafeterías	0000	30	9998	102	1,000.00	0.00	1,000.00	0.00	0.00	0.00	0.00	1,000.00	100.00
<b>3</b>					<b>Clasificador de Financiamiento</b>					<b>0.00</b>	<b>440,081.03</b>	<b>440,081.03</b>	<b>440,081.03</b>	<b>0.00</b>	<b>440,081.03</b>	<b>100.00</b>	<b>0.00</b>	<b>0.00</b>
<b>3</b>	<b>1</b>				<b>DISMINUCIÓN DE ACTIVOS FINANCIEROS</b>					<b>0.00</b>	<b>440,081.03</b>	<b>440,081.03</b>	<b>440,081.03</b>	<b>0.00</b>	<b>440,081.03</b>	<b>100.00</b>	<b>0.00</b>	<b>0.00</b>
3	1	1			DISMINUCIÓN DE ACTIVOS FINANCIEROS CORRIENTES					0.00	440,081.03	440,081.03	440,081.03	0.00	440,081.03	100.00	0.00	0.00
3	1	1	1		Disminución de disponibilidades					0.00	440,081.03	440,081.03	440,081.03	0.00	440,081.03	100.00	0.00	0.00
3	1	1	1	03	Disminucion de saldos disponibles de periodos anteriores	0000	30	9998	121	0.00	439,446.68	439,446.68	439,446.68	0.00	439,446.68	100.00	0.00	0.00
3	1	1	1	03	Disminucion de saldos disponibles de periodos anteriores	0000	40	9992	121	0.00	634.35	634.35	634.35	0.00	634.35	100.00	0.00	0.00



**MINISTERIO DE HACIENDA  
 DIRECCION GENERAL DE PRESUPUESTO  
 EJECUCION TRIMESTRAL DE LOS INGRESOS Y FUENTES DE FINANCIAMIENTO  
 CORRESPONDIENTE AL CUARTO TRIMESTRE DEL AÑO 2025**




**Código Capítulo: 7055**

**Denominación: Ayuntamiento Municipal de Juan Santiago**

Clasificador de Ingresos										Presupuesto			Percibido					
Tipo	Concepto	Cuenta	Subcuenta	Auxiliar	Concepto Definición	Entidad Otorganite	Fuente Financiamiento	Fuente Especifica	Organismo Financiador	Original	Modificaciones	Vigente	Acumulado Anterior	Total Trimestre	Acumulado a la Fecha	(%) Ingresado a la Fecha	Balance por Percibir	(%) Balance por Percibir
1	2	3	4	5	6	7	8	9	10	11	12	13=11+12	14	15	16=14+15	17=16/13	18=13-16	19=18/13
<b>TOTAL RD\$</b>										25,329,253.00	4,328,420.89	29,657,673.89	21,919,294.89	6,757,559.00	28,676,853.89	96.69	980,820.00	3.31

  
 Jorge Adalberto Beriguete  
 Preparado por

  
 Kelin Montero  
 Revisado por

  
 Omar Ant. Gomez Casahovas  
 Aprobado por







MINISTERIO DE HACIENDA  
DIRECCION GENERAL DE PRESUPUESTO

EJECUCIÓN TRIMESTRAL DE LOS GASTOS Y APLICACIONES FINANCIERAS POR DESTINO DE FONDOS Y ESTRUCTURA PROGRAMATICA  
CORRESPONDIENTE AL CUARTO TRIMESTRE DEL AÑO 2025



Código del Capítulo: 7055

Denominación: Ayuntamiento Municipal de Juan Santiago

Destino de Fondos	Estructura Programática					SNIP	Clasificador del Gasto					Denominación del Gasto	Función	Fuente Financiamiento	Fuente Específica	Organismo Financiador	Presupuesto			Devengado				Balance Disponible	% Balance Disponible	
	Partidas no Asig. a Prog.	Programa	Proyecto	Actividad/Obra	Tipo		Objeto	Cuenta	Subcuenta	Auxiliar	Original						Modificaciones	Vigente	Acumulado Anterior	Trimestre	A la Fecha	% Devengado a la Fecha	24 = 19 - 22			25 = 24 ÷ 19
1.1		01	00	0003	2	1	1	1	01	Sueldos fijos	1101	20	1955	100	1,621,200.00	345,000.00	1,966,200.00	1,526,976.93	421,063.01	1,948,039.94	99.08	18,160.06	0.92			
1.1		01	00	0003	2	1	1	4	01	Sueldo Anual No. 13	1101	20	1955	100	135,100.00	14,500.00	149,600.00	0.00	149,275.00	149,275.00	99.78	325.00	0.22			
1.1		01	00	0003	2	1	1	5	01	Prestaciones económicas	1101	20	1955	100	0.00	30,000.00	30,000.00	25,200.00	4,000.00	29,200.00	97.33	800.00	2.67			
1.1		01	00	0003	2	1	2			<b>SOBRESUELDOS</b>					<b>0.00</b>	<b>20,000.00</b>	<b>20,000.00</b>	<b>0.00</b>	<b>14,000.00</b>	<b>14,000.00</b>	<b>70.00</b>	<b>6,000.00</b>	<b>30.00</b>			
1.1		01	00	0003	2	1	2	2	03	Pago de horas extraordinarias	1101	20	1955	100	0.00	20,000.00	20,000.00	0.00	14,000.00	14,000.00	70.00	6,000.00	30.00			
1.1		01	00	0003	2	1	3			<b>DIETAS Y GASTOS DE REPRESENTACION</b>					<b>456,334.00</b>	<b>-31,500.00</b>	<b>424,834.00</b>	<b>303,664.90</b>	<b>118,632.00</b>	<b>422,296.90</b>	<b>99.40</b>	<b>2,537.10</b>	<b>0.60</b>			
1.1		01	00	0003	2	1	3	1		Dietas					<b>258,334.00</b>	<b>8,000.00</b>	<b>266,334.00</b>	<b>235,348.90</b>	<b>29,000.00</b>	<b>264,348.90</b>	<b>99.25</b>	<b>1,985.10</b>	<b>0.75</b>			
1.1		01	00	0003	2	1	3	1	01	Dietas en el país	1101	20	1955	100	0.00	8,000.00	8,000.00	0.00	8,000.00	8,000.00	100.00	0.00	0.00			
1.1		01	00	0003	2	1	3	1	01	Dietas en el país	1101	30	9995	102	11,759.00	0.00	11,759.00	2,500.00	9,000.00	11,500.00	97.80	259.00	2.20			
1.1		01	00	0003	2	1	3	1	01	Dietas en el país	1101	30	9996	102	236,445.00	0.00	236,445.00	232,848.90	2,000.00	234,848.90	99.32	1,596.10	0.68			
1.1		01	00	0003	2	1	3	1	01	Dietas en el país	1101	30	9998	102	10,130.00	0.00	10,130.00	0.00	10,000.00	10,000.00	98.72	130.00	1.28			
1.1		01	00	0003	2	1	3	2		Gastos de representación					<b>198,000.00</b>	<b>-39,500.00</b>	<b>158,500.00</b>	<b>68,316.00</b>	<b>89,632.00</b>	<b>157,948.00</b>	<b>99.65</b>	<b>552.00</b>	<b>0.35</b>			
1.1		01	00	0003	2	1	3	2	01	Gastos de representación en el país	1101	20	1955	100	198,000.00	-44,500.00	153,500.00	68,316.00	84,632.00	152,948.00	99.64	552.00	0.36			
1.1		01	00	0003	2	1	3	2	01	Gastos de representación en el país	1101	30	9998	121	0.00	5,000.00	5,000.00	0.00	5,000.00	5,000.00	100.00	0.00	0.00			
1.1		01	00	0003	2	1	5			<b>CONTRIBUCIONES A LA SEGURIDAD SOCIAL</b>					<b>252,991.00</b>	<b>-40,000.00</b>	<b>212,991.00</b>	<b>152,513.73</b>	<b>58,304.73</b>	<b>210,818.46</b>	<b>98.98</b>	<b>2,172.54</b>	<b>1.02</b>			
1.1		01	00	0003	2	1	5	1		Contribuciones al seguro de salud					<b>118,117.00</b>	<b>-20,000.00</b>	<b>98,117.00</b>	<b>66,553.83</b>	<b>29,636.13</b>	<b>96,189.96</b>	<b>98.04</b>	<b>1,927.04</b>	<b>1.96</b>			
1.1		01	00	0003	2	1	5	1	01	Contribuciones al seguro de salud	1101	20	1955	100	115,227.00	-20,000.00	95,227.00	66,553.83	28,647.94	95,201.77	99.97	25.23	0.03			
1.1		01	00	0003	2	1	5	1	01	Contribuciones al seguro de salud	1101	30	9996	102	2,890.00	0.00	2,890.00	0.00	988.19	988.19	34.19	1,901.81	65.81			
1.1		01	00	0003	2	1	5	2	01	Contribuciones al seguro de pensiones	1101	20	1955	100	115,386.00	-20,000.00	95,386.00	66,647.70	28,668.60	95,316.30	99.93	69.70	0.07			
1.1		01	00	0003	2	1	5	3	01	Contribuciones al seguro de riesgo laboral	1101	20	1955	100	19,488.00	0.00	19,488.00	19,312.20	0.00	19,312.20	99.10	175.80	0.90			
1.1		01	00	0003	2	2				<b>CONTRATACIÓN DE SERVICIOS</b>					<b>23,417.00</b>	<b>0.00</b>	<b>23,417.00</b>	<b>20,000.00</b>	<b>0.00</b>	<b>20,000.00</b>	<b>85.41</b>	<b>3,417.00</b>	<b>14.59</b>			







MINISTERIO DE HACIENDA  
DIRECCION GENERAL DE PRESUPUESTO

EJECUCIÓN TRIMESTRAL DE LOS GASTOS Y APLICACIONES FINANCIERAS POR DESTINO DE FONDOS Y ESTRUCTURA PROGRAMATICA  
CORRESPONDIENTE AL CUARTO TRIMESTRE DEL AÑO 2025



Código del Capítulo: **7055**

Denominación: **Ayuntamiento Municipal de Juan Santiago**

Destino de Fondos	Estructura Programática					SNIP	Clasificador del Gasto					Denominación del Gasto	Función	Fuente Financiamiento	Fuente Específica	Organismo Financiador	Presupuesto			Devengado				Balance Disponible	% Balance Disponible	
	Partidas no Asig. a Prog.	Programa	Proyecto	Actividad/Obra	Tipo		Objeto	Cuenta	Subcuenta	Auxiliar	Original						Modificaciones	Vigente	Acumulado Anterior	Trimestre	A la Fecha	% Devengado a la Fecha	24 = 19 - 22			25 = 24 ÷ 19
1.2		01	00	0003	2	2	1	5		Servicio de internet y televisión por cable					<b>16,300.00</b>	<b>7,000.00</b>	<b>23,300.00</b>	<b>15,000.00</b>	<b>5,000.00</b>	<b>20,000.00</b>	<b>85.84</b>	<b>3,300.00</b>	<b>14.16</b>			
1.2		01	00	0003	2	2	1	5	01	Servicio de internet y televisión por cable	1101	20	1955	100	8,800.00	0.00	8,800.00	7,500.00	0.00	7,500.00	85.23	1,300.00	14.77			
1.2		01	00	0003	2	2	1	5	01	Servicio de internet y televisión por cable	1101	30	9995	102	7,500.00	0.00	7,500.00	7,500.00	0.00	7,500.00	100.00	0.00	0.00			
1.2		01	00	0003	2	2	1	5	01	Servicio de internet y televisión por cable	1101	40	9992	103	0.00	7,000.00	7,000.00	0.00	5,000.00	5,000.00	71.43	2,000.00	28.57			
1.2		01	00	0003	2	2	2			<b>PUBLICIDAD, IMPRESIÓN Y ENCUADERNACIÓN</b>					<b>220,727.00</b>	<b>-180,000.00</b>	<b>40,727.00</b>	<b>16,577.45</b>	<b>0.00</b>	<b>16,577.45</b>	<b>40.70</b>	<b>24,149.55</b>	<b>59.30</b>			
1.2		01	00	0003	2	2	2	2		Impresión, encuadernación y rotulación					<b>220,727.00</b>	<b>-180,000.00</b>	<b>40,727.00</b>	<b>16,577.45</b>	<b>0.00</b>	<b>16,577.45</b>	<b>40.70</b>	<b>24,149.55</b>	<b>59.30</b>			
1.2		01	00	0003	2	2	2	2	01	Impresión, encuadernación y rotulación	1101	20	1955	100	94,827.00	-80,000.00	14,827.00	11,777.45	0.00	11,777.45	79.43	3,049.55	20.57			
1.2		01	00	0003	2	2	2	2	01	Impresión, encuadernación y rotulación	1101	30	9996	102	125,900.00	-100,000.00	25,900.00	4,800.00	0.00	4,800.00	18.53	21,100.00	81.47			
1.2		01	00	0003	2	2	5			<b>ALQUILERES Y RENTAS</b>					<b>90,300.00</b>	<b>79,000.00</b>	<b>169,300.00</b>	<b>114,200.00</b>	<b>21,000.00</b>	<b>135,200.00</b>	<b>79.86</b>	<b>34,100.00</b>	<b>20.14</b>			
1.2		01	00	0003	2	2	5	1		Alquileres y rentas de edificaciones y locales					<b>90,300.00</b>	<b>29,000.00</b>	<b>119,300.00</b>	<b>84,200.00</b>	<b>21,000.00</b>	<b>105,200.00</b>	<b>88.18</b>	<b>14,100.00</b>	<b>11.82</b>			
1.2		01	00	0003	2	2	5	1	01	Alquileres y rentas de edificaciones y locales	1101	20	1955	100	83,300.00	0.00	83,300.00	77,200.00	0.00	77,200.00	92.68	6,100.00	7.32			
1.2		01	00	0003	2	2	5	1	01	Alquileres y rentas de edificaciones y locales	1101	30	9996	102	7,000.00	0.00	7,000.00	7,000.00	0.00	7,000.00	100.00	0.00	0.00			
1.2		01	00	0003	2	2	5	1	01	Alquileres y rentas de edificaciones y locales	1101	40	9992	103	0.00	29,000.00	29,000.00	0.00	21,000.00	21,000.00	72.41	8,000.00	27.59			
1.2		01	00	0003	2	2	5	4	01	Alquileres de equipos de transporte, tracción y elevación	1101	20	1955	100	0.00	20,000.00	20,000.00	0.00	0.00	0.00	0.00	20,000.00	100.00			
1.2		01	00	0003	2	2	5	9	01	Licencias Informaticas	1101	20	1955	100	0.00	30,000.00	30,000.00	30,000.00	0.00	30,000.00	100.00	0.00	0.00			
1.2		01	00	0003	2	2	8			<b>OTROS SERVICIOS NO INCLUIDOS EN CONCEPTOS ANTERIORES</b>					<b>63,000.00</b>	<b>249,000.00</b>	<b>312,000.00</b>	<b>129,350.00</b>	<b>169,450.00</b>	<b>298,800.00</b>	<b>95.77</b>	<b>13,200.00</b>	<b>4.23</b>			
1.2		01	00	0003	2	2	8	1	01	Gastos judiciales	1101	20	1955	100	0.00	35,000.00	35,000.00	15,000.00	20,000.00	35,000.00	100.00	0.00	0.00			
1.2		01	00	0003	2	2	8	4	01	Servicios funerarios y gastos conexos	1101	20	1955	100	19,000.00	0.00	19,000.00	10,000.00	0.00	10,000.00	52.63	9,000.00	47.37			
1.2		01	00	0003	2	2	8	6		Servicio de organización de eventos, festividades y actividades de entretenimiento					<b>44,000.00</b>	<b>214,000.00</b>	<b>258,000.00</b>	<b>104,350.00</b>	<b>149,450.00</b>	<b>253,800.00</b>	<b>98.37</b>	<b>4,200.00</b>	<b>1.63</b>			
1.2		01	00	0003	2	2	8	6	02	Festividades	1101	20	1955	100	44,000.00	0.00	44,000.00	35,600.00	4,200.00	39,800.00	90.45	4,200.00	9.55			
1.2		01	00	0003	2	2	8	6	02	Festividades	1101	40	9992	103	0.00	214,000.00	214,000.00	68,750.00	145,250.00	214,000.00	100.00	0.00	0.00			



MINISTERIO DE HACIENDA  
DIRECCION GENERAL DE PRESUPUESTO

EJECUCIÓN TRIMESTRAL DE LOS GASTOS Y APLICACIONES FINANCIERAS POR DESTINO DE FONDOS Y ESTRUCTURA PROGRAMATICA  
CORRESPONDIENTE AL CUARTO TRIMESTRE DEL AÑO 2025



Código del Capítulo: **7055**

Denominación: **Ayuntamiento Municipal de Juan Santiago**

Destino de Fondos	Estructura Programática					SNIP	Clasificador del Gasto					Denominación del Gasto	Función	Fuente Financiamiento	Fuente Especifica	Organismo Financiador	Presupuesto			Devengado				Balance Disponible	% Balance Disponible	
	Partidas no Asig. a Prog.	Programa	Proyecto	Actividad/Obra	Tipo		Objeto	Cuenta	Subcuenta	Auxiliar	Original						Modificaciones	Vigente	Acumulado Anterior	Trimestre	A la Fecha	% Devengado a la Fecha	24 = 19 - 22			25 = 24 ÷ 19
1.2		01	00	0003	2	3					<b>MATERIALES Y SUMINISTROS</b>					<b>436,248.00</b>	<b>51,000.00</b>	<b>487,248.00</b>	<b>400,126.00</b>	<b>66,614.00</b>	<b>466,740.00</b>	<b>95.79</b>	<b>20,508.00</b>	<b>4.21</b>		
1.2		01	00	0003	2	3	1				<b>ALIMENTOS Y PRODUCTOS AGROFORESTALES</b>					<b>328,048.00</b>	<b>80,000.00</b>	<b>408,048.00</b>	<b>341,076.00</b>	<b>66,614.00</b>	<b>407,690.00</b>	<b>99.91</b>	<b>358.00</b>	<b>0.09</b>		
1.2		01	00	0003	2	3	1	1			Alimentos y bebidas para personas					<b>328,048.00</b>	<b>80,000.00</b>	<b>408,048.00</b>	<b>341,076.00</b>	<b>66,614.00</b>	<b>407,690.00</b>	<b>99.91</b>	<b>358.00</b>	<b>0.09</b>		
1.2		01	00	0003	2	3	1	1	01		Alimentos y bebidas para personas	1101	20	1955	100	211,377.00	80,000.00	291,377.00	236,486.00	54,684.00	291,170.00	99.93	207.00	0.07		
1.2		01	00	0003	2	3	1	1	01		Alimentos y bebidas para personas	1101	30	9995	102	116,671.00	0.00	116,671.00	104,590.00	11,930.00	116,520.00	99.87	151.00	0.13		
1.2		01	00	0003	2	3	5				<b>PRODUCTOS DE CUERO, CAUCHO Y PLÁSTICO</b>					<b>10,600.00</b>	<b>0.00</b>	<b>10,600.00</b>	<b>6,850.00</b>	<b>0.00</b>	<b>6,850.00</b>	<b>64.62</b>	<b>3,750.00</b>	<b>35.38</b>		
1.2		01	00	0003	2	3	5	3	01		Llantas y neumáticos	1101	20	1955	100	10,600.00	0.00	10,600.00	6,850.00	0.00	6,850.00	64.62	3,750.00	35.38		
1.2		01	00	0003	2	3	7				<b>COMBUSTIBLES, LUBRICANTES, PRODUCTOS QUIMICOS Y CONEXOS</b>					<b>12,600.00</b>	<b>0.00</b>	<b>12,600.00</b>	<b>0.00</b>	<b>0.00</b>	<b>0.00</b>	<b>0.00</b>	<b>12,600.00</b>	<b>100.00</b>		
1.2		01	00	0003	2	3	7	1	04		Gas GLP	1101	20	1955	100	12,600.00	0.00	12,600.00	0.00	0.00	0.00	0.00	12,600.00	100.00		
1.2		01	00	0003	2	3	9				<b>PRODUCTOS Y UTILES VARIOS</b>					<b>85,000.00</b>	<b>-29,000.00</b>	<b>56,000.00</b>	<b>52,200.00</b>	<b>0.00</b>	<b>52,200.00</b>	<b>93.21</b>	<b>3,800.00</b>	<b>6.79</b>		
1.2		01	00	0003	2	3	9	1	01		Material para limpieza	1101	20	1955	100	7,000.00	0.00	7,000.00	7,000.00	0.00	7,000.00	100.00	0.00	0.00		
1.2		01	00	0003	2	3	9	2	01		Útiles de escritorio, oficina e informática	1101	20	1955	100	75,000.00	-29,000.00	46,000.00	45,200.00	0.00	45,200.00	98.26	800.00	1.74		
1.2		01	00	0003	2	3	9	4	01		Útiles destinados a actividades deportivas, culturales y recreativas	1101	20	1955	100	3,000.00	0.00	3,000.00	0.00	0.00	0.00	0.00	3,000.00	100.00		
1.2		01	00	0004							<b>Servicios Administrativos y Financieros</b>					<b>397,721.00</b>	<b>-331,100.00</b>	<b>66,621.00</b>	<b>29,904.81</b>	<b>13,478.35</b>	<b>43,383.16</b>	<b>65.12</b>	<b>23,237.84</b>	<b>34.88</b>		
1.2		01	00	0004	2	1					<b>REMUNERACIONES Y CONTRIBUCIONES</b>					<b>364,813.00</b>	<b>-331,100.00</b>	<b>33,713.00</b>	<b>4,000.00</b>	<b>6,600.00</b>	<b>10,600.00</b>	<b>31.44</b>	<b>23,113.00</b>	<b>68.56</b>		
1.2		01	00	0004	2	1	1				<b>REMUNERACIONES</b>					<b>300,300.00</b>	<b>-293,100.00</b>	<b>7,200.00</b>	<b>2,000.00</b>	<b>0.00</b>	<b>2,000.00</b>	<b>27.78</b>	<b>5,200.00</b>	<b>72.22</b>		
1.2		01	00	0004	2	1	1	2	06		Jornales	1102	20	1955	100	277,200.00	-270,000.00	7,200.00	2,000.00	0.00	2,000.00	27.78	5,200.00	72.22		
1.2		01	00	0004	2	1	1	4	01		Sueldo Anual No. 13	1102	20	1955	100	23,100.00	-23,100.00	0.00	0.00	0.00	0.00	0.00	0.00	0.00		
1.2		01	00	0004	2	1	3				<b>DIETAS Y GASTOS DE REPRESENTACION</b>					<b>28,500.00</b>	<b>-18,000.00</b>	<b>10,500.00</b>	<b>2,000.00</b>	<b>6,500.00</b>	<b>8,500.00</b>	<b>80.95</b>	<b>2,000.00</b>	<b>19.05</b>		



MINISTERIO DE HACIENDA  
DIRECCION GENERAL DE PRESUPUESTO

EJECUCIÓN TRIMESTRAL DE LOS GASTOS Y APLICACIONES FINANCIERAS POR DESTINO DE FONDOS Y ESTRUCTURA PROGRAMATICA  
CORRESPONDIENTE AL CUARTO TRIMESTRE DEL AÑO 2025



Código del Capítulo: **7055**

Denominación: **Ayuntamiento Municipal de Juan Santiago**

Destino de Fondos	Estructura Programática					SNIP	Clasificador del Gasto					Denominación del Gasto	Función	Fuente Financiamiento	Fuente Especifica	Organismo Financiador	Presupuesto			Devengado				Balance Disponible	% Balance Disponible
	Partidas no Asig. a Prog.	Programa	Proyecto	Actividad/Obra	Tipo		Objeto	Cuenta	Subcuenta	Auxiliar	Original						Modificaciones	Vigente	Acumulado Anterior	Trimestre	A la Fecha	% Devengado a la Fecha			
																							12		
1.2	01	00	0004		2	1	3	1									28,500.00	-18,000.00	10,500.00	2,000.00	6,500.00	8,500.00	80.95	2,000.00	19.05
1.2	01	00	0004		2	1	3	1	01								25,000.00	-18,000.00	7,000.00	0.00	6,500.00	6,500.00	92.86	500.00	7.14
1.2	01	00	0004		2	1	3	1	01								3,500.00	0.00	3,500.00	2,000.00	0.00	2,000.00	57.14	1,500.00	42.86
1.2	01	00	0004		2	1	5										36,013.00	-20,000.00	16,013.00	0.00	100.00	100.00	0.62	15,913.00	99.38
1.2	01	00	0004		2	1	5	1	01								16,591.00	-10,000.00	6,591.00	0.00	0.00	0.00	0.00	6,591.00	100.00
1.2	01	00	0004		2	1	5	2	01								16,614.00	-10,000.00	6,614.00	0.00	0.00	0.00	0.00	6,614.00	100.00
1.2	01	00	0004		2	1	5	3	01								2,808.00	0.00	2,808.00	0.00	100.00	100.00	3.56	2,708.00	96.44
1.2	01	00	0004		2	2											32,908.00	0.00	32,908.00	25,904.81	6,878.35	32,783.16	99.62	124.84	0.38
1.2	01	00	0004		2	2	2										15,000.00	0.00	15,000.00	10,000.00	5,000.00	15,000.00	100.00	0.00	0.00
1.2	01	00	0004		2	2	2	2	01								15,000.00	0.00	15,000.00	10,000.00	5,000.00	15,000.00	100.00	0.00	0.00
1.2	01	00	0004		2	2	8										17,908.00	0.00	17,908.00	15,904.81	1,878.35	17,783.16	99.30	124.84	0.70
1.2	01	00	0004		2	2	8	2	01								17,908.00	0.00	17,908.00	15,904.81	1,878.35	17,783.16	99.30	124.84	0.70
1.2	11																65,517.00	107,000.00	172,517.00	166,191.60	4,000.00	170,191.60	98.65	2,325.40	1.35
1.2	11	00	0001														65,517.00	107,000.00	172,517.00	166,191.60	4,000.00	170,191.60	98.65	2,325.40	1.35
1.2	11	00	0001		2	3											65,517.00	107,000.00	172,517.00	166,191.60	4,000.00	170,191.60	98.65	2,325.40	1.35
1.2	11	00	0001		2	3	6										0.00	30,000.00	30,000.00	27,990.00	0.00	27,990.00	93.30	2,010.00	6.70
1.2	11	00	0001		2	3	6	1	01								0.00	30,000.00	30,000.00	27,990.00	0.00	27,990.00	93.30	2,010.00	6.70
1.2	11	00	0001		2	3	9										65,517.00	77,000.00	142,517.00	138,201.60	4,000.00	142,201.60	99.78	315.40	0.22
1.2	11	00	0001		2	3	9	8	01								65,517.00	77,000.00	142,517.00	138,201.60	4,000.00	142,201.60	99.78	315.40	0.22



MINISTERIO DE HACIENDA  
DIRECCION GENERAL DE PRESUPUESTO

EJECUCIÓN TRIMESTRAL DE LOS GASTOS Y APLICACIONES FINANCIERAS POR DESTINO DE FONDOS Y ESTRUCTURA PROGRAMATICA  
CORRESPONDIENTE AL CUARTO TRIMESTRE DEL AÑO 2025



Código del Capítulo: **7055**

Denominación: **Ayuntamiento Municipal de Juan Santiago**

Destino de Fondos	Estructura Programática					SNIP	Clasificador del Gasto					Denominación del Gasto	Función	Fuente Financiamiento	Fuente Especifica	Organismo Financiador	Presupuesto			Devengado				Balance Disponible	% Balance Disponible
	Partidas no Asig. a Prog.	Programa	Proyecto	Actividad/Obra			Tipo	Objeto	Cuenta	Subcuenta	Auxiliar						Original	Modificaciones	Vigente	Acumulado Anterior	Trimestre	A la Fecha	% Devengado a la Fecha		
1	2	3	4	5	6	7	8	9	10	11	12	13	14	15	16	17	18	19 = 17 +/- 18	20	21	22 = 20 + 21	23 = 22 ÷ 19	24 = 19 - 22	25 = 24 ÷ 19	
1.2		12									<b>Gestión y Administración de Servicios Públicos</b>					<b>4,283,473.00</b>	<b>97,100.00</b>	<b>4,380,573.00</b>	<b>2,915,491.72</b>	<b>1,215,114.89</b>	<b>4,130,606.61</b>	<b>94.29</b>	<b>249,966.39</b>	<b>5.71</b>	
1.2		12	00	0002							<b>Ornato y Saneamiento de Calles, Plazas y Parques</b>					<b>1,846,236.00</b>	<b>-297,900.00</b>	<b>1,548,336.00</b>	<b>1,009,081.72</b>	<b>518,304.10</b>	<b>1,527,385.82</b>	<b>98.65</b>	<b>20,950.18</b>	<b>1.35</b>	
1.2		12	00	0002		2	1				<b>REMUNERACIONES Y CONTRIBUCIONES</b>					<b>1,846,236.00</b>	<b>-297,900.00</b>	<b>1,548,336.00</b>	<b>1,009,081.72</b>	<b>518,304.10</b>	<b>1,527,385.82</b>	<b>98.65</b>	<b>20,950.18</b>	<b>1.35</b>	
1.2		12	00	0002		2	1	1			<b>REMUNERACIONES</b>					<b>1,781,000.00</b>	<b>-258,000.00</b>	<b>1,523,000.00</b>	<b>1,002,005.00</b>	<b>518,304.10</b>	<b>1,520,309.10</b>	<b>99.82</b>	<b>2,690.90</b>	<b>0.18</b>	
1.2		12	00	0002		2	1	1	2		Remuneraciones al personal con carácter transitorio					<b>1,644,000.00</b>	<b>-196,000.00</b>	<b>1,448,000.00</b>	<b>1,002,005.00</b>	<b>444,200.00</b>	<b>1,446,205.00</b>	<b>99.88</b>	<b>1,795.00</b>	<b>0.12</b>	
1.2		12	00	0002		2	1	1	2	06	Jornales	3299	20	1955	100	1,186,800.00	60,000.00	1,246,800.00	801,000.00	444,200.00	1,245,200.00	99.87	1,600.00	0.13	
1.2		12	00	0002		2	1	1	2	08	Personal de carácter temporal	3299	20	1955	100	457,200.00	-256,000.00	201,200.00	201,005.00	0.00	201,005.00	99.90	195.00	0.10	
1.2		12	00	0002		2	1	1	4	01	Sueldo Anual No. 13	3299	20	1955	100	137,000.00	-62,000.00	75,000.00	0.00	74,104.10	74,104.10	98.81	895.90	1.19	
1.2		12	00	0002		2	1	5			<b>CONTRIBUCIONES A LA SEGURIDAD SOCIAL</b>					<b>65,236.00</b>	<b>-39,900.00</b>	<b>25,336.00</b>	<b>7,076.72</b>	<b>0.00</b>	<b>7,076.72</b>	<b>27.93</b>	<b>18,259.28</b>	<b>72.07</b>	
1.2		12	00	0002		2	1	5	1	01	Contribuciones al seguro de salud	3299	20	1955	100	30,062.00	-15,000.00	15,062.00	5,951.46	0.00	5,951.46	39.51	9,110.54	60.49	
1.2		12	00	0002		2	1	5	2	01	Contribuciones al seguro de pensiones	3299	20	1955	100	30,100.00	-24,900.00	5,200.00	1,125.26	0.00	1,125.26	21.64	4,074.74	78.36	
1.2		12	00	0002		2	1	5	3	01	Contribuciones al seguro de riesgo laboral	3299	20	1955	100	5,074.00	0.00	5,074.00	0.00	0.00	0.00	0.00	5,074.00	100.00	
1.2		12	00	0003							<b>Manejo de Residuos Sólidos</b>					<b>2,250,952.00</b>	<b>336,000.00</b>	<b>2,586,952.00</b>	<b>1,760,610.00</b>	<b>658,335.79</b>	<b>2,418,945.79</b>	<b>93.51</b>	<b>168,006.21</b>	<b>6.49</b>	
1.2		12	00	0003		2	1				<b>REMUNERACIONES Y CONTRIBUCIONES</b>					<b>1,857,636.00</b>	<b>165,000.00</b>	<b>2,022,636.00</b>	<b>1,316,205.00</b>	<b>621,335.79</b>	<b>1,937,540.79</b>	<b>95.79</b>	<b>85,095.21</b>	<b>4.21</b>	
1.2		12	00	0003		2	1	1			<b>REMUNERACIONES</b>					<b>1,834,521.00</b>	<b>185,000.00</b>	<b>2,019,521.00</b>	<b>1,316,205.00</b>	<b>621,335.79</b>	<b>1,937,540.79</b>	<b>95.94</b>	<b>81,980.21</b>	<b>4.06</b>	
1.2		12	00	0003		2	1	1	1	01	Sueldos fijos	3202	20	1955	100	609,600.00	-80,000.00	529,600.00	344,500.00	115,000.00	459,500.00	86.76	70,100.00	13.24	
1.2		12	00	0003		2	1	1	2	06	Jornales	3202	20	1955	100	1,083,804.00	265,000.00	1,348,804.00	971,705.00	375,000.00	1,346,705.00	99.84	2,099.00	0.16	
1.2		12	00	0003		2	1	1	4	01	Sueldo Anual No. 13	3202	20	1955	100	141,117.00	0.00	141,117.00	0.00	131,335.79	131,335.79	93.07	9,781.21	6.93	
1.2		12	00	0003		2	1	5			<b>CONTRIBUCIONES A LA SEGURIDAD SOCIAL</b>					<b>23,115.00</b>	<b>-20,000.00</b>	<b>3,115.00</b>	<b>0.00</b>	<b>0.00</b>	<b>0.00</b>	<b>0.00</b>	<b>3,115.00</b>	<b>100.00</b>	

**MINISTERIO DE HACIENDA**  
**DIRECCION GENERAL DE PRESUPUESTO**  
**EJECUCIÓN TRIMESTRAL DE LOS GASTOS Y APLICACIONES FINANCIERAS POR DESTINO DE FONDOS Y ESTRUCTURA PROGRAMATICA**  
**CORRESPONDIENTE AL CUARTO TRIMESTRE DEL AÑO 2025**



**Código del Capítulo: 7055**

**Denominación: Ayuntamiento Municipal de Juan Santiago**

Destino de Fondos	Estructura Programática					SNIP	Clasificador del Gasto					Denominación del Gasto	Función	Fuente Financiamiento	Fuente Especifica	Organismo Financiador	Presupuesto			Devengado				Balance Disponible	% Balance Disponible	
	Partidas no Asig. a Prog.	Programa	Proyecto	Actividad/Obra	Tipo		Objeto	Cuenta	Subcuenta	Auxiliar	Original						Modificaciones	Vigente	Acumulado Anterior	Trimestre	A la Fecha	% Devengado a la Fecha	24 = 19 - 22			25 = 24 ÷ 19
1.2		12	00	0003	2	1	5	1	01	Contribuciones al seguro de salud	3202	20	1955	100	10,649.00	-10,000.00	649.00	0.00	0.00	0.00	0.00	649.00	100.00			
1.2		12	00	0003	2	1	5	2	01	Contribuciones al seguro de pensiones	3202	20	1955	100	10,664.00	-10,000.00	664.00	0.00	0.00	0.00	0.00	664.00	100.00			
1.2		12	00	0003	2	1	5	3	01	Contribuciones al seguro de riesgo laboral	3202	20	1955	100	1,802.00	0.00	1,802.00	0.00	0.00	0.00	0.00	1,802.00	100.00			
1.2		12	00	0003	2	3				<b>MATERIALES Y SUMINISTROS</b>					<b>393,316.00</b>	<b>171,000.00</b>	<b>564,316.00</b>	<b>444,405.00</b>	<b>37,000.00</b>	<b>481,405.00</b>	<b>85.31</b>	<b>82,911.00</b>	<b>14.69</b>			
1.2		12	00	0003	2	3	7			<b>COMBUSTIBLES, LUBRICANTES, PRODUCTOS QUIMICOS Y CONEXOS</b>					<b>295,104.00</b>	<b>171,000.00</b>	<b>466,104.00</b>	<b>428,030.00</b>	<b>37,000.00</b>	<b>465,030.00</b>	<b>99.77</b>	<b>1,074.00</b>	<b>0.23</b>			
1.2		12	00	0003	2	3	7	1		Combustibles y lubricantes					295,104.00	171,000.00	466,104.00	428,030.00	37,000.00	465,030.00	99.77	1,074.00	0.23			
1.2		12	00	0003	2	3	7	1	02	Gasoil	3202	20	1955	100	295,104.00	71,000.00	366,104.00	365,530.00	0.00	365,530.00	99.84	574.00	0.16			
1.2		12	00	0003	2	3	7	1	02	Gasoil	3202	30	9996	102	0.00	100,000.00	100,000.00	62,500.00	37,000.00	99,500.00	99.50	500.00	0.50			
1.2		12	00	0003	2	3	9			<b>PRODUCTOS Y UTILES VARIOS</b>					<b>98,212.00</b>	<b>0.00</b>	<b>98,212.00</b>	<b>16,375.00</b>	<b>0.00</b>	<b>16,375.00</b>	<b>16.67</b>	<b>81,837.00</b>	<b>83.33</b>			
1.2		12	00	0003	2	3	9	8	01	Repuestos	3202	20	1955	100	98,212.00	0.00	98,212.00	16,375.00	0.00	16,375.00	16.67	81,837.00	83.33			
1.2		12	00	0004						<b>Supervisión y Administración de Cementerios</b>					<b>186,285.00</b>	<b>59,000.00</b>	<b>245,285.00</b>	<b>145,800.00</b>	<b>38,475.00</b>	<b>184,275.00</b>	<b>75.13</b>	<b>61,010.00</b>	<b>24.87</b>			
1.2		12	00	0004	2	1				<b>REMUNERACIONES Y CONTRIBUCIONES</b>					<b>186,285.00</b>	<b>59,000.00</b>	<b>245,285.00</b>	<b>145,800.00</b>	<b>38,475.00</b>	<b>184,275.00</b>	<b>75.13</b>	<b>61,010.00</b>	<b>24.87</b>			
1.2		12	00	0004	2	1	1			<b>REMUNERACIONES</b>					<b>141,700.00</b>	<b>69,000.00</b>	<b>210,700.00</b>	<b>145,800.00</b>	<b>38,475.00</b>	<b>184,275.00</b>	<b>87.46</b>	<b>26,425.00</b>	<b>12.54</b>			
1.2		12	00	0004	2	1	1	1	01	Sueldos fijos	3101	20	1955	100	130,800.00	65,000.00	195,800.00	145,800.00	24,300.00	170,100.00	86.87	25,700.00	13.13			
1.2		12	00	0004	2	1	1	4	01	Sueldo Anual No. 13	3101	20	1955	100	10,900.00	4,000.00	14,900.00	0.00	14,175.00	14,175.00	95.13	725.00	4.87			
1.2		12	00	0004	2	1	5			<b>CONTRIBUCIONES A LA SEGURIDAD SOCIAL</b>					<b>44,585.00</b>	<b>-10,000.00</b>	<b>34,585.00</b>	<b>0.00</b>	<b>0.00</b>	<b>0.00</b>	<b>0.00</b>	<b>34,585.00</b>	<b>100.00</b>			
1.2		12	00	0004	2	1	5	1	01	Contribuciones al seguro de salud	3101	20	1955	100	20,904.00	-10,000.00	10,904.00	0.00	0.00	0.00	0.00	10,904.00	100.00			
1.2		12	00	0004	2	1	5	2	01	Contribuciones al seguro de pensiones	3101	20	1955	100	20,734.00	0.00	20,734.00	0.00	0.00	0.00	0.00	20,734.00	100.00			
1.2		12	00	0004	2	1	5	3	01	Contribuciones al seguro de riesgo laboral	3101	20	1955	100	2,947.00	0.00	2,947.00	0.00	0.00	0.00	0.00	2,947.00	100.00			
1.2		14								<b>Gestión y Administración de Servicios Sociales</b>					<b>473,400.00</b>	<b>194,580.41</b>	<b>667,980.41</b>	<b>407,405.00</b>	<b>211,000.00</b>	<b>618,405.00</b>	<b>92.58</b>	<b>49,575.41</b>	<b>7.42</b>			



MINISTERIO DE HACIENDA  
DIRECCION GENERAL DE PRESUPUESTO

EJECUCION TRIMESTRAL DE LOS GASTOS Y APLICACIONES FINANCIERAS POR DESTINO DE FONDOS Y ESTRUCTURA PROGRAMATICA  
CORRESPONDIENTE AL CUARTO TRIMESTRE DEL AÑO 2025



Código del Capítulo: **7055**

Denominación: **Ayuntamiento Municipal de Juan Santiago**

Destino de Fondos	Estructura Programática					SNIP	Clasificador del Gasto					Denominación del Gasto	Función	Fuente Financiamiento	Fuente Específica	Organismo Financiador	Presupuesto			Devengado				Balance Disponible	% Balance Disponible
	Partidas no Asig. a Prog.	Programa	Proyecto	Actividad/Obra			Tipo	Objeto	Cuenta	Subcuenta	Auxiliar						Original	Modificaciones	Vigente	Acumulado Anterior	Trimestre	A la Fecha	% Devengado a la Fecha		
1	2	3	4	5	6	7	8	9	10	11	12	13	14	15	16	17	18	19 = 17 +/- 18	20	21	22 = 20 + 21	23 = 22 ÷ 19	24 = 19 - 22	25 = 24 ÷ 19	
1.2		14	00	0001							Asistencia Social					473,400.00	194,580.41	667,980.41	407,405.00	211,000.00	618,405.00	92.58	49,575.41	7.42	
1.2		14	00	0001		2	4				TRANSFERENCIAS CORRIENTES					473,400.00	194,580.41	667,980.41	407,405.00	211,000.00	618,405.00	92.58	49,575.41	7.42	
1.2		14	00	0001		2	4	1			TRANSFERENCIAS CORRIENTES AL SECTOR PRIVADO					473,400.00	194,580.41	667,980.41	407,405.00	211,000.00	618,405.00	92.58	49,575.41	7.42	
1.2		14	00	0001		2	4	1	2		Ayudas y donaciones a personas					473,400.00	194,580.41	667,980.41	407,405.00	211,000.00	618,405.00	92.58	49,575.41	7.42	
1.2		14	00	0001		2	4	1	2	01	Ayudas y donaciones programadas a hogares y personas	4510	20	1955	100	422,400.00	-130,000.00	292,400.00	229,820.00	61,500.00	291,320.00	99.63	1,080.00	0.37	
1.2		14	00	0001		2	4	1	2	01	Ayudas y donaciones programadas a hogares y personas	4510	30	9998	121	0.00	200,000.00	200,000.00	59,000.00	133,500.00	192,500.00	96.25	7,500.00	3.75	
1.2		14	00	0001		2	4	1	2	02	Ayudas y donaciones ocasionales a hogares y personas	4510	20	1955	100	51,000.00	36,000.00	87,000.00	43,750.00	6,000.00	49,750.00	57.18	37,250.00	42.82	
1.2		14	00	0001		2	4	1	2	02	Ayudas y donaciones ocasionales a hogares y personas	4510	30	9998	121	0.00	88,580.41	88,580.41	74,835.00	10,000.00	84,835.00	95.77	3,745.41	4.23	





**MINISTERIO DE HACIENDA**  
**DIRECCION GENERAL DE PRESUPUESTO**  
**EJECUCION TRIMESTRAL DE LOS GASTOS Y APLICACIONES FINANCIERAS POR DESTINO DE FONDOS Y ESTRUCTURA PROGRAMATICA**  
**CORRESPONDIENTE AL CUARTO TRIMESTRE DEL AÑO 2025**



**Código del Capítulo: 7055**

**Denominación: Ayuntamiento Municipal de Juan Santiago**

Destino de Fondos	Estructura Programática					SNIP	Clasificador del Gasto					Denominación del Gasto	Función	Fuente Financiamiento	Fuente Específica	Organismo Financiador	Presupuesto			Devengado				Balance Disponible	% Balance Disponible
	Partidas no Asig. a Prog.	Programa	Proyecto	Actividad/Obra	Tipo		Objeto	Cuenta	Subcuenta	Auxiliar	Original						Modificaciones	Vigente	Acumulado Anterior	Trimestre	A la Fecha	% Devengado a la Fecha			
																							17		
1.3		14	00	0002	2	1	5	3	01	Contribuciones al seguro de riesgo laboral	4409	20	1955	100	1,440.00	0.00	1,440.00	0.00	0.00	0.00	0.00	0.00	1,440.00	100.00	
1.3		14	00	0002	2	3				<b>MATERIALES Y SUMINISTROS</b>					<b>10,000.00</b>	<b>-7,000.00</b>	<b>3,000.00</b>	<b>2,500.00</b>	<b>0.00</b>	<b>2,500.00</b>	<b>83.33</b>	<b>500.00</b>	<b>16.67</b>		
1.3		14	00	0002	2	3	9			<b>PRODUCTOS Y UTILES VARIOS</b>					<b>10,000.00</b>	<b>-7,000.00</b>	<b>3,000.00</b>	<b>2,500.00</b>	<b>0.00</b>	<b>2,500.00</b>	<b>83.33</b>	<b>500.00</b>	<b>16.67</b>		
1.3		14	00	0002	2	3	9	2	02	Útiles escolares y de enseñanzas	4409	20	1955	100	10,000.00	-7,000.00	3,000.00	2,500.00	0.00	2,500.00	83.33	500.00	16.67		
1.3		14	00	0003						<b>Prestaciones de Salud y Asistencia Primaria</b>					<b>110,026.00</b>	<b>-95,000.00</b>	<b>15,026.00</b>	<b>9,000.00</b>	<b>0.00</b>	<b>9,000.00</b>	<b>59.90</b>	<b>6,026.00</b>	<b>40.10</b>		
1.3		14	00	0003	2	1				<b>REMUNERACIONES Y CONTRIBUCIONES</b>					<b>66,300.00</b>	<b>-52,000.00</b>	<b>14,300.00</b>	<b>9,000.00</b>	<b>0.00</b>	<b>9,000.00</b>	<b>62.94</b>	<b>5,300.00</b>	<b>37.06</b>		
1.3		14	00	0003	2	1	1			<b>REMUNERACIONES</b>					<b>66,300.00</b>	<b>-52,000.00</b>	<b>14,300.00</b>	<b>9,000.00</b>	<b>0.00</b>	<b>9,000.00</b>	<b>62.94</b>	<b>5,300.00</b>	<b>37.06</b>		
1.3		14	00	0003	2	1	1	2	06	Jornales	4203	20	1955	100	61,200.00	-52,000.00	9,200.00	9,000.00	0.00	9,000.00	97.83	200.00	2.17		
1.3		14	00	0003	2	1	1	4	01	Sueldo Anual No. 13	4203	20	1955	100	5,100.00	0.00	5,100.00	0.00	0.00	0.00	0.00	5,100.00	100.00		
1.3		14	00	0003	2	3				<b>MATERIALES Y SUMINISTROS</b>					<b>43,726.00</b>	<b>-43,000.00</b>	<b>726.00</b>	<b>0.00</b>	<b>0.00</b>	<b>0.00</b>	<b>0.00</b>	<b>726.00</b>	<b>100.00</b>		
1.3		14	00	0003	2	3	4			<b>PRODUCTOS FARMACEUTICOS</b>					<b>43,726.00</b>	<b>-43,000.00</b>	<b>726.00</b>	<b>0.00</b>	<b>0.00</b>	<b>0.00</b>	<b>0.00</b>	<b>726.00</b>	<b>100.00</b>		
1.3		14	00	0003	2	3	4	1	01	Productos medicinales para uso humano	4203	20	1955	100	43,726.00	-43,000.00	726.00	0.00	0.00	0.00	0.00	726.00	100.00		
1.3		14	00	0004						<b>Fortalecimiento de la Equidad de Género</b>					<b>14,079.00</b>	<b>-12,000.00</b>	<b>2,079.00</b>	<b>0.00</b>	<b>0.00</b>	<b>0.00</b>	<b>0.00</b>	<b>2,079.00</b>	<b>100.00</b>		
1.3		14	00	0004	2	1				<b>REMUNERACIONES Y CONTRIBUCIONES</b>					<b>14,079.00</b>	<b>-12,000.00</b>	<b>2,079.00</b>	<b>0.00</b>	<b>0.00</b>	<b>0.00</b>	<b>0.00</b>	<b>2,079.00</b>	<b>100.00</b>		
1.3		14	00	0004	2	1	1			<b>REMUNERACIONES</b>					<b>14,079.00</b>	<b>-12,000.00</b>	<b>2,079.00</b>	<b>0.00</b>	<b>0.00</b>	<b>0.00</b>	<b>0.00</b>	<b>2,079.00</b>	<b>100.00</b>		
1.3		14	00	0004	2	1	1	2	06	Jornales	4603	20	1955	100	12,996.00	-12,000.00	996.00	0.00	0.00	0.00	0.00	996.00	100.00		
1.3		14	00	0004	2	1	1	4	01	Sueldo Anual No. 13	4603	20	1955	100	1,083.00	0.00	1,083.00	0.00	0.00	0.00	0.00	1,083.00	100.00		
1.3	98									<b>Adm. de Contribuciones Especiales (Transf. Priv.)</b>					<b>36,000.00</b>	<b>-32,000.00</b>	<b>4,000.00</b>	<b>0.00</b>	<b>4,000.00</b>	<b>4,000.00</b>	<b>100.00</b>	<b>0.00</b>	<b>0.00</b>		
1.3	98				2	4				<b>TRANSFERENCIAS CORRIENTES</b>					<b>36,000.00</b>	<b>-32,000.00</b>	<b>4,000.00</b>	<b>0.00</b>	<b>4,000.00</b>	<b>4,000.00</b>	<b>100.00</b>	<b>0.00</b>	<b>0.00</b>		



MINISTERIO DE HACIENDA  
DIRECCION GENERAL DE PRESUPUESTO

EJECUCIÓN TRIMESTRAL DE LOS GASTOS Y APLICACIONES FINANCIERAS POR DESTINO DE FONDOS Y ESTRUCTURA PROGRAMATICA  
CORRESPONDIENTE AL CUARTO TRIMESTRE DEL AÑO 2025



Código del Capítulo: **7055**

Denominación: **Ayuntamiento Municipal de Juan Santiago**

Destino de Fondos	Estructura Programática					SNIP	Clasificador del Gasto					Denominación del Gasto	Función	Fuente Financiamiento	Fuente Especifica	Organismo Financiador	Presupuesto			Devengado				Balance Disponible	% Balance Disponible
	Partidas no Asig. a Prog.	Programa	Proyecto	Actividad/Obra			Tipo	Objeto	Cuenta	Subcuenta	Auxiliar						Original	Modificaciones	Vigente	Acumulado Anterior	Trimestre	A la Fecha	% Devengado a la Fecha		
1	2	3	4	5	6	7	8	9	10	11	12	13	14	15	16	17	18	19 = 17 +/- 18	20	21	22 = 20 + 21	23 = 22 ÷ 19	24 = 19 - 22	25 = 24 ÷ 19	
1.3	98					2	4	1			TRANSFERENCIAS CORRIENTES AL SECTOR PRIVADO					36,000.00	-32,000.00	4,000.00	0.00	4,000.00	4,000.00	100.00	0.00	0.00	
1.3	98					2	4	1	6	01	Transferencias corrientes programadas a asociaciones sin fines de lucro	4510	20	1955	100	36,000.00	-32,000.00	4,000.00	0.00	4,000.00	4,000.00	100.00	0.00	0.00	





MINISTERIO DE HACIENDA  
DIRECCION GENERAL DE PRESUPUESTO

EJECUCIÓN TRIMESTRAL DE LOS GASTOS Y APLICACIONES FINANCIERAS POR DESTINO DE FONDOS Y ESTRUCTURA PROGRAMATICA  
CORRESPONDIENTE AL CUARTO TRIMESTRE DEL AÑO 2025



Código del Capítulo: 7055

Denominación: Ayuntamiento Municipal de Juan Santiago

Destino de Fondos	Estructura Programática					SNIP	Clasificador del Gasto					Denominación del Gasto	Función	Fuente Financiamiento	Fuente Especifica	Organismo Financiador	Presupuesto			Devengado				Balance Disponible	% Balance Disponible
	Partidas no Asig. a Prog.	Programa	Proyecto	Actividad/Obra	Tipo		Objeto	Cuenta	Subcuenta	Auxiliar	Original						Modificaciones	Vigente	Acumulado Anterior	Trimestre	A la Fecha	% Devengado a la Fecha			
																							17		
2.1		01	00	0003	2	6					BIENES MUEBLES, INMUEBLES E INTANGIBLES					0.00	295,000.00	295,000.00	251,000.00	0.00	251,000.00	85.08	44,000.00	14.92	
2.1		01	00	0003	2	6	4				VEHICULOS Y EQUIPO DE TRANSPORTE, TRACCIÓN Y ELEVACIÓN					0.00	295,000.00	295,000.00	251,000.00	0.00	251,000.00	85.08	44,000.00	14.92	
2.1		01	00	0003	2	6	4	1	01		Automóviles y camiones	1101	20	1955	100	0.00	295,000.00	295,000.00	251,000.00	0.00	251,000.00	85.08	44,000.00	14.92	
2.1		01	00	0004							Servicios Administrativos y Financieros					551,828.00	-5,000.00	546,828.00	251,468.65	282,574.12	534,042.77	97.66	12,785.23	2.34	
2.1		01	00	0004	2	2					CONTRATACIÓN DE SERVICIOS					425,328.00	10,000.00	435,328.00	140,778.66	282,574.12	423,352.78	97.25	11,975.22	2.75	
2.1		01	00	0004	2	2	5				ALQUILERES Y RENTAS					268,000.00	0.00	268,000.00	128,000.00	139,087.02	267,087.02	99.66	912.98	0.34	
2.1		01	00	0004	2	2	5	9	01		Licencias Informaticas	1102	20	1955	100	268,000.00	0.00	268,000.00	128,000.00	139,087.02	267,087.02	99.66	912.98	0.34	
2.1		01	00	0004	2	2	8				OTROS SERVICIOS NO INCLUIDOS EN CONCEPTOS ANTERIORES					157,328.00	10,000.00	167,328.00	12,778.66	143,487.10	156,265.76	93.39	11,062.24	6.61	
2.1		01	00	0004	2	2	8	2	01		Comisiones y gastos bancarios	1102	20	1955	100	13,328.00	10,000.00	23,328.00	11,778.66	1,475.00	13,253.66	56.81	10,074.34	43.19	
2.1		01	00	0004	2	2	8	7	06		Otros servicios técnicos profesionales	1102	20	1955	100	144,000.00	0.00	144,000.00	1,000.00	142,012.10	143,012.10	99.31	987.90	0.69	
2.1		01	00	0004	2	6					BIENES MUEBLES, INMUEBLES E INTANGIBLES					126,500.00	-15,000.00	111,500.00	110,689.99	0.00	110,689.99	99.27	810.01	0.73	
2.1		01	00	0004	2	6	1				MOBILIARIO Y EQUIPO					126,500.00	-15,000.00	111,500.00	110,689.99	0.00	110,689.99	99.27	810.01	0.73	
2.1		01	00	0004	2	6	1	1	01		Muebles, equipos de oficina y estantería	1102	20	1955	100	126,500.00	-120,000.00	6,500.00	6,494.99	0.00	6,494.99	99.92	5.01	0.08	
2.1		01	00	0004	2	6	1	3	01		Equipos de tecnología de la información y comunicación	1102	20	1955	100	0.00	105,000.00	105,000.00	104,195.00	0.00	104,195.00	99.23	805.00	0.77	
2.1		11									Obras Públicas Municipales					1,933,206.00	984,286.47	2,917,492.47	2,261,113.74	590,364.00	2,851,477.74	97.74	66,014.73	2.26	
2.1		11	00	0001							Coordinación, Ejecución y Fiscalización de Obras					1,933,206.00	984,286.47	2,917,492.47	2,261,113.74	590,364.00	2,851,477.74	97.74	66,014.73	2.26	
2.1		11	00	0001	2	1					REMUNERACIONES Y CONTRIBUCIONES					568,848.00	205,000.00	773,848.00	759,410.00	-130.00	759,280.00	98.12	14,568.00	1.88	
2.1		11	00	0001	2	1	1				REMUNERACIONES					507,000.00	261,000.00	768,000.00	759,410.00	-130.00	759,280.00	98.86	8,720.00	1.14	

**MINISTERIO DE HACIENDA**  
**DIRECCION GENERAL DE PRESUPUESTO**  
**EJECUCIÓN TRIMESTRAL DE LOS GASTOS Y APLICACIONES FINANCIERAS POR DESTINO DE FONDOS Y ESTRUCTURA PROGRAMATICA**  
**CORRESPONDIENTE AL CUARTO TRIMESTRE DEL AÑO 2025**  
Denominación: **Ayuntamiento Municipal de Juan Santiago**



Código del Capítulo: **7055**

Destino de Fondos	Estructura Programática					SNIP	Clasificador del Gasto					Denominación del Gasto	Función	Fuente Financiamiento	Fuente Especifica	Organismo Financiador	Presupuesto			Devengado			Balance Disponible	% Balance Disponible
	Partidas no Asig. a Prog.	Programa	Proyecto	Actividad/Obra	Tipo		Objeto	Cuenta	Subcuenta	Auxiliar	Original						Modificaciones	Vigente	Acumulado Anterior	Trimestre	A la Fecha	% Devengado a la Fecha		
2.1		11	00	0001	2	1	1	2	08	Personal de carácter temporal	2503	20	1955	100	468,000.00	300,000.00	768,000.00	759,410.00	-130.00	759,280.00	98.86	8,720.00	1.14	
2.1		11	00	0001	2	1	1	4	01	Sueldo Anual No. 13	2503	20	1955	100	39,000.00	-39,000.00	0.00	0.00	0.00	0.00	0.00	0.00	0.00	0.00
2.1		11	00	0001	2	1	5			<b>CONTRIBUCIONES A LA SEGURIDAD SOCIAL</b>					<b>61,848.00</b>	<b>-56,000.00</b>	<b>5,848.00</b>	<b>0.00</b>	<b>0.00</b>	<b>0.00</b>	<b>0.00</b>	<b>0.00</b>	<b>5,848.00</b>	<b>100.00</b>
2.1		11	00	0001	2	1	5	1	01	Contribuciones al seguro de salud	2503	20	1955	100	29,277.00	-28,000.00	1,277.00	0.00	0.00	0.00	0.00	0.00	1,277.00	100.00
2.1		11	00	0001	2	1	5	2	01	Contribuciones al seguro de pensiones	2503	20	1955	100	28,887.00	-28,000.00	887.00	0.00	0.00	0.00	0.00	0.00	887.00	100.00
2.1		11	00	0001	2	1	5	3	01	Contribuciones al seguro de riesgo laboral	2503	20	1955	100	3,684.00	0.00	3,684.00	0.00	0.00	0.00	0.00	0.00	3,684.00	100.00
2.1		11	00	0001	2	2				<b>CONTRATACIÓN DE SERVICIOS</b>					<b>595,704.00</b>	<b>319,286.47</b>	<b>914,990.47</b>	<b>484,217.00</b>	<b>411,689.00</b>	<b>895,906.00</b>	<b>97.91</b>	<b>19,084.47</b>	<b>2.09</b>	
2.1		11	00	0001	2	2	5			<b>ALQUILERES Y RENTAS</b>					<b>12,700.00</b>	<b>0.00</b>	<b>12,700.00</b>	<b>10,725.00</b>	<b>0.00</b>	<b>10,725.00</b>	<b>84.45</b>	<b>1,975.00</b>	<b>15.55</b>	
2.1		11	00	0001	2	2	5	4	01	Alquileres de equipos de transporte, tracción y elevación	2503	30	9995	102	12,700.00	0.00	12,700.00	10,725.00	0.00	10,725.00	84.45	1,975.00	15.55	
2.1		11	00	0001	2	2	7			<b>SERVICIOS DE CONSERVACION, REPARACIONES MENORES E INSTALACIONES TEMPORALES</b>					<b>583,004.00</b>	<b>319,286.47</b>	<b>902,290.47</b>	<b>473,492.00</b>	<b>411,689.00</b>	<b>885,181.00</b>	<b>98.10</b>	<b>17,109.47</b>	<b>1.90</b>	
2.1		11	00	0001	2	2	7	1		Contratación de mantenimiento y reparaciones menores					<b>239,243.00</b>	<b>330,286.47</b>	<b>569,529.47</b>	<b>251,377.00</b>	<b>301,444.00</b>	<b>552,821.00</b>	<b>97.07</b>	<b>16,708.47</b>	<b>2.93</b>	
2.1		11	00	0001	2	2	7	1	01	Mantenimiento y reparaciones menores en edificaciones	2503	30	9998	121	0.00	105,286.47	105,286.47	89,930.00	13,500.00	103,430.00	98.24	1,856.47	1.76	
2.1		11	00	0001	2	2	7	1	03	Limpieza y desmalezamiento de tierras y terrenos	2503	20	1955	100	0.00	40,000.00	40,000.00	0.00	36,800.00	36,800.00	92.00	3,200.00	8.00	
2.1		11	00	0001	2	2	7	1	04	Mantenimiento y reparación de obras de ingeniería civil o infraestructura	2503	20	1955	100	21,243.00	185,000.00	206,243.00	3,000.00	194,275.00	197,275.00	95.65	8,968.00	4.35	
2.1		11	00	0001	2	2	7	1	04	Mantenimiento y reparación de obras de ingeniería civil o infraestructura	2503	30	9995	102	218,000.00	0.00	218,000.00	158,447.00	56,869.00	215,316.00	98.77	2,684.00	1.23	
2.1		11	00	0001	2	2	7	2	06	Mantenimiento y reparación de equipos de transporte, tracción y elevación	2503	20	1955	100	343,761.00	-11,000.00	332,761.00	222,115.00	110,245.00	332,360.00	99.88	401.00	0.12	
2.1		11	00	0001	2	3				<b>MATERIALES Y SUMINISTROS</b>					<b>768,654.00</b>	<b>340,000.00</b>	<b>1,108,654.00</b>	<b>898,186.97</b>	<b>178,805.00</b>	<b>1,076,991.97</b>	<b>97.14</b>	<b>31,662.03</b>	<b>2.86</b>	



MINISTERIO DE HACIENDA  
DIRECCION GENERAL DE PRESUPUESTO

EJECUCIÓN TRIMESTRAL DE LOS GASTOS Y APLICACIONES FINANCIERAS POR DESTINO DE FONDOS Y ESTRUCTURA PROGRAMATICA  
CORRESPONDIENTE AL CUARTO TRIMESTRE DEL AÑO 2025



Código del Capítulo: **7055**

Denominación: **Ayuntamiento Municipal de Juan Santiago**

Destino de Fondos	Estructura Programática					SNIP	Clasificador del Gasto					Denominación del Gasto	Función	Fuente Financiamiento	Fuente Específica	Organismo Financiador	Presupuesto			Devengado				Balance Disponible	% Balance Disponible	
	Partidas no Asig. a Prog.	Programa	Proyecto	Actividad/Obra	Tipo		Objeto	Cuenta	Subcuenta	Auxiliar	Original						Modificaciones	Vigente	Acumulado Anterior	Trimestre	A la Fecha	% Devengado a la Fecha				
																							12			13
2.1		11	00	0001	2	3	5											272,020.00	0.00	272,020.00	245,484.00	26,000.00	271,484.00	99.80	536.00	0.20
2.1		11	00	0001	2	3	5	3	01									272,020.00	0.00	272,020.00	245,484.00	26,000.00	271,484.00	99.80	536.00	0.20
2.1		11	00	0001	2	3	6											10,000.00	0.00	10,000.00	5,000.00	0.00	5,000.00	50.00	5,000.00	50.00
2.1		11	00	0001	2	3	6	1	01									10,000.00	0.00	10,000.00	5,000.00	0.00	5,000.00	50.00	5,000.00	50.00
2.1		11	00	0001	2	3	7											300,079.00	-110,000.00	190,079.00	140,000.00	31,100.00	171,100.00	90.02	18,979.00	9.98
2.1		11	00	0001	2	3	7	1										300,079.00	-110,000.00	190,079.00	140,000.00	31,100.00	171,100.00	90.02	18,979.00	9.98
2.1		11	00	0001	2	3	7	1	02									144,700.00	0.00	144,700.00	140,000.00	0.00	140,000.00	96.75	4,700.00	3.25
2.1		11	00	0001	2	3	7	1	02									20,900.00	0.00	20,900.00	0.00	7,100.00	7,100.00	33.97	13,800.00	66.03
2.1		11	00	0001	2	3	7	1	04									10,000.00	-10,000.00	0.00	0.00	0.00	0.00	0.00	0.00	0.00
2.1		11	00	0001	2	3	7	1	06									124,479.00	-100,000.00	24,479.00	0.00	24,000.00	24,000.00	98.04	479.00	1.96
2.1		11	00	0001	2	3	9											186,555.00	450,000.00	636,555.00	507,702.97	121,705.00	629,407.97	98.88	7,147.03	1.12
2.1		11	00	0001	2	3	9	6	01									6,000.00	0.00	6,000.00	4,500.00	0.00	4,500.00	75.00	1,500.00	25.00
2.1		11	00	0001	2	3	9	8										180,555.00	450,000.00	630,555.00	503,202.97	121,705.00	624,907.97	99.10	5,647.03	0.90
2.1		11	00	0001	2	3	9	8	01									0.00	450,000.00	450,000.00	432,702.97	14,150.00	446,852.97	99.30	3,147.03	0.70
2.1		11	00	0001	2	3	9	8	01									127,865.00	0.00	127,865.00	70,500.00	56,975.00	127,475.00	99.69	390.00	0.31
2.1		11	00	0001	2	3	9	8	01									52,690.00	0.00	52,690.00	0.00	50,580.00	50,580.00	96.00	2,110.00	4.00
2.1		11	00	0001	2	6												0.00	120,000.00	120,000.00	119,299.77	0.00	119,299.77	99.42	700.23	0.58
2.1		11	00	0001	2	6	5											0.00	120,000.00	120,000.00	119,299.77	0.00	119,299.77	99.42	700.23	0.58
2.1		11	00	0001	2	6	5	3	01									0.00	120,000.00	120,000.00	119,299.77	0.00	119,299.77	99.42	700.23	0.58



MINISTERIO DE HACIENDA  
DIRECCION GENERAL DE PRESUPUESTO

EJECUCIÓN TRIMESTRAL DE LOS GASTOS Y APLICACIONES FINANCIERAS POR DESTINO DE FONDOS Y ESTRUCTURA PROGRAMATICA  
CORRESPONDIENTE AL CUARTO TRIMESTRE DEL AÑO 2025



Código del Capítulo: 7055

Denominación: Ayuntamiento Municipal de Juan Santiago

Destino de Fondos	Estructura Programática					SNIP	Clasificador del Gasto					Función	Fuente Financiamiento	Fuente Especifica	Organismo Financiador	Presupuesto			Devengado				Balance Disponible	% Balance Disponible
	Partidas no Asig. a Prog.	Programa	Proyecto	Actividad/Obra	Auxiliar		Tipo	Objeto	Cuenta	Subcuenta	Denominación del Gasto					Original	Modificaciones	Vigente	Acumulado Anterior	Trimestre	A la Fecha	% Devengado a la Fecha		
1	2	3	4	5	6	7	8	9	10	11	12	13	14	15	16	17	18	19 = 17 +/- 18	20	21	22 = 20 + 21	23 = 22 ÷ 19	24 = 19 - 22	25 = 24 ÷ 19
2.1		12									Gestión y Administración de Servicios Públicos					1,791,760.00	-450,000.00	1,341,760.00	885,812.00	287,571.06	1,173,383.06	87.45	168,376.94	12.55
2.1		12	00	0003							Manejo de Residuos Sólidos					1,791,760.00	-450,000.00	1,341,760.00	885,812.00	287,571.06	1,173,383.06	87.45	168,376.94	12.55
2.1		12	00	0003		2	3				MATERIALES Y SUMINISTROS					1,791,760.00	-450,000.00	1,341,760.00	885,812.00	287,571.06	1,173,383.06	87.45	168,376.94	12.55
2.1		12	00	0003		2	3	7			COMBUSTIBLES, LUBRICANTES, PRODUCTOS QUIMICOS Y CONEXOS					1,791,760.00	-450,000.00	1,341,760.00	885,812.00	287,571.06	1,173,383.06	87.45	168,376.94	12.55
2.1		12	00	0003		2	3	7	1	02	Gasoil	3202	20	1955	100	1,791,760.00	-450,000.00	1,341,760.00	885,812.00	287,571.06	1,173,383.06	87.45	168,376.94	12.55
2.1	96										Deuda Pública Y Otras Operaciones Financieras					0.00	31,802.18	31,802.18	31,802.18	0.00	31,802.18	100.00	0.00	0.00
2.1	96			0002		2	9				GASTOS FINANCIEROS					0.00	31,802.18	31,802.18	31,802.18	0.00	31,802.18	100.00	0.00	0.00
2.1	96			0002		2	9	1			INTERESES DE LA DEUDA PUBLICA INTERNA					0.00	31,802.18	31,802.18	31,802.18	0.00	31,802.18	100.00	0.00	0.00
2.1	96			0002		2	9	1	1	01	Intereses de la deuda pública interna de corto plazo	5101	20	1955	100	0.00	31,802.18	31,802.18	31,802.18	0.00	31,802.18	100.00	0.00	0.00
2.1	98										Adm. de Contribuciones Especiales (Transf. Priv.)					572,162.00	-527,000.00	45,162.00	0.00	45,000.00	45,000.00	99.64	162.00	0.36
2.1	98					2	5				TRANSFERENCIAS DE CAPITAL					572,162.00	-527,000.00	45,162.00	0.00	45,000.00	45,000.00	99.64	162.00	0.36
2.1	98					2	5	1			TRANSFERENCIAS DE CAPITAL AL SECTOR PRIVADO					572,162.00	-527,000.00	45,162.00	0.00	45,000.00	45,000.00	99.64	162.00	0.36
2.1	98					2	5	1	1	01	Transferencias de capital a hogares y personas	4510	20	1955	100	572,162.00	-527,000.00	45,162.00	0.00	45,000.00	45,000.00	99.64	162.00	0.36

**MINISTERIO DE HACIENDA**  
**DIRECCION GENERAL DE PRESUPUESTO**  
**EJECUCION TRIMESTRAL DE LOS GASTOS Y APLICACIONES FINANCIERAS POR DESTINO DE FONDOS Y ESTRUCTURA PROGRAMATICA**  
**CORRESPONDIENTE AL CUARTO TRIMESTRE DEL AÑO 2025**



**Código del Capítulo: 7055**

**Denominación: Ayuntamiento Municipal de Juan Santiago**

Destino de Fondos	Estructura Programática					SNIP	Clasificador del Gasto					Función	Fuente Financiamiento	Fuente Específica	Organismo Financiador	Presupuesto			Devengado				Balance Disponible	% Balance Disponible			
	Partidas 10	Asig. a Prog.	Programa	Proyecto	Actividad/Obra		Tipo	Objeto	Cuenta	Subcuenta	Auxiliar					Denominación del Gasto	Original	Modificaciones	Vigente	Acumulado Anterior	Trimestre	A la Fecha			% Devengado a la Fecha	24 = 19 - 22	25 = 24 ÷ 19
2.2											Obras de Infraestructura	4,603,948.00	3,403,172.03	8,007,120.03	3,453,197.00	3,795,931.63	7,249,128.63	90.53	757,991.40	9.47							
2.2						2					CLASIFICADOR DEL GASTO	4,603,948.00	3,403,172.03	8,007,120.03	3,453,197.00	3,795,931.63	7,249,128.63	90.53	757,991.40	9.47							
2.2			11								Obras Públicas Municipales	4,603,948.00	3,403,172.03	8,007,120.03	3,453,197.00	3,795,931.63	7,249,128.63	90.53	757,991.40	9.47							
2.2			11	01							Construcción de Vías de Comunicación y Anexos	1,519,756.00	5,789,537.68	7,309,293.68	3,203,197.00	3,384,546.63	6,587,743.63	90.13	721,550.05	9.87							
2.2			11	01	0051						Construcción de aceras y contenes Sabana de Chen PPM	759,878.00	166,197.82	926,075.82	910,617.00	15,000.00	925,617.00	99.95	458.82	0.05							
2.2			11	01	0051	2	7				OBRAS	759,878.00	166,197.82	926,075.82	910,617.00	15,000.00	925,617.00	99.95	458.82	0.05							
2.2			11	01	0051	2	7	2			INFRAESTRUCTURA	759,878.00	166,197.82	926,075.82	910,617.00	15,000.00	925,617.00	99.95	458.82	0.05							
2.2			11	01	0051	2	7	2	4	01	Infraestructura terrestre y obras anexas	759,878.00	166,197.82	926,075.82	910,617.00	15,000.00	925,617.00	99.95	458.82	0.05							
2.2			11	01	0052						Construcción de aceras y contenes en Juan de la Cruz PPM	759,878.00	2,219,000.00	2,978,878.00	2,292,580.00	685,870.00	2,978,450.00	99.99	428.00	0.01							
2.2			11	01	0052	2	7				OBRAS	759,878.00	2,219,000.00	2,978,878.00	2,292,580.00	685,870.00	2,978,450.00	99.99	428.00	0.01							
2.2			11	01	0052	2	7	2			INFRAESTRUCTURA	759,878.00	2,219,000.00	2,978,878.00	2,292,580.00	685,870.00	2,978,450.00	99.99	428.00	0.01							
2.2			11	01	0052	2	7	2	4	01	Infraestructura terrestre y obras anexas	759,878.00	2,219,000.00	2,978,878.00	2,292,580.00	685,870.00	2,978,450.00	99.99	428.00	0.01							
2.2			11	01	0053						Construcción de aceras y contenes Casco Urbano de Juan Santiago	0.00	3,404,339.86	3,404,339.86	0.00	2,683,676.63	2,683,676.63	78.83	720,663.23	21.17							
2.2			11	01	0053	2	7				OBRAS	0.00	3,404,339.86	3,404,339.86	0.00	2,683,676.63	2,683,676.63	78.83	720,663.23	21.17							
2.2			11	01	0053	2	7	2			INFRAESTRUCTURA	0.00	3,404,339.86	3,404,339.86	0.00	2,683,676.63	2,683,676.63	78.83	720,663.23	21.17							
2.2			11	01	0053	2	7	2	4	01	Infraestructura terrestre y obras anexas	0.00	3,404,339.86	3,404,339.86	0.00	2,683,676.63	2,683,676.63	78.83	720,663.23	21.17							
2.2			11	02							Reparación y Acondicionamiento de Vías de Comunicación	1,059,878.00	-597,000.00	462,878.00	250,000.00	211,385.00	461,385.00	99.68	1,493.00	0.32							
2.2			11	02	0051						Reparación de los camino vecinales de Sabana de la Loma PPM	759,878.00	-702,000.00	57,878.00	57,500.00	0.00	57,500.00	99.35	378.00	0.65							

**MINISTERIO DE HACIENDA**  
**DIRECCION GENERAL DE PRESUPUESTO**  
**EJECUCION TRIMESTRAL DE LOS GASTOS Y APLICACIONES FINANCIERAS POR DESTINO DE FONDOS Y ESTRUCTURA PROGRAMATICA**  
**CORRESPONDIENTE AL CUARTO TRIMESTRE DEL AÑO 2025**



**Código del Capítulo: 7055**

**Denominación: Ayuntamiento Municipal de Juan Santiago**

Destino de Fondos	Estructura Programática					SNIP	Clasificador del Gasto					Presupuesto			Devengado				Balance Disponible	% Balance Disponible				
	Partidas no Asig. a Prog.	Programa	Proyecto	Actividad/Obra	Tipo		Objeto	Cuenta	Subcuenta	Auxiliar	Denominación del Gasto	Función	Fuente Financiamiento	Fuente Especifica	Organismo Financiador	Original	Modificaciones	Vigente			Acumulado Anterior	Trimestre	A la Fecha	% Devengado a la Fecha
1	2	3	4	5	6	7	8	9	10	11	12	13	14	15	16	17	18	19 = 17 +/- 18	20	21	22 = 20 + 21	23 = 22 ÷ 19	24 = 19 - 22	25 = 24 ÷ 19
2.2		11	02	0051		2	7				<b>OBRAS</b>					759,878.00	-702,000.00	57,878.00	57,500.00	0.00	57,500.00	99.35	378.00	0.65
2.2		11	02	0051		2	7	2			<b>INFRAESTRUCTURA</b>					759,878.00	-702,000.00	57,878.00	57,500.00	0.00	57,500.00	99.35	378.00	0.65
2.2		11	02	0051		2	7	2	4	01	Infraestructura terrestre y obras anexas	2601	20	1955	100	759,878.00	-702,000.00	57,878.00	57,500.00	0.00	57,500.00	99.35	378.00	0.65
2.2		11	02	0053							<b>Reparación de camino vecinal La Guardia del Cafe- La Tinaja</b>					150,000.00	-95,000.00	55,000.00	42,500.00	12,000.00	54,500.00	99.09	500.00	0.91
2.2		11	02	0053		2	7				<b>OBRAS</b>					150,000.00	-95,000.00	55,000.00	42,500.00	12,000.00	54,500.00	99.09	500.00	0.91
2.2		11	02	0053		2	7	2			<b>INFRAESTRUCTURA</b>					150,000.00	-95,000.00	55,000.00	42,500.00	12,000.00	54,500.00	99.09	500.00	0.91
2.2		11	02	0053		2	7	2	4	01	Infraestructura terrestre y obras anexas	2601	20	1955	100	150,000.00	-95,000.00	55,000.00	42,500.00	12,000.00	54,500.00	99.09	500.00	0.91
2.2		11	02	0054							<b>Reparación de camino vecinal Cañada del Cilantro Sonador</b>					150,000.00	0.00	150,000.00	150,000.00	0.00	150,000.00	100.00	0.00	0.00
2.2		11	02	0054		2	7				<b>OBRAS</b>					150,000.00	0.00	150,000.00	150,000.00	0.00	150,000.00	100.00	0.00	0.00
2.2		11	02	0054		2	7	2			<b>INFRAESTRUCTURA</b>					150,000.00	0.00	150,000.00	150,000.00	0.00	150,000.00	100.00	0.00	0.00
2.2		11	02	0054		2	7	2	4	01	Infraestructura terrestre y obras anexas	2601	20	1955	100	150,000.00	0.00	150,000.00	150,000.00	0.00	150,000.00	100.00	0.00	0.00
2.2		11	02	0055							<b>Reparación de los camino vecinales de Cañada de Los Gallo-Madre vieja</b>					0.00	200,000.00	200,000.00	0.00	199,385.00	199,385.00	99.69	615.00	0.31
2.2		11	02	0055		2	7				<b>OBRAS</b>					0.00	200,000.00	200,000.00	0.00	199,385.00	199,385.00	99.69	615.00	0.31
2.2		11	02	0055		2	7	2			<b>INFRAESTRUCTURA</b>					0.00	200,000.00	200,000.00	0.00	199,385.00	199,385.00	99.69	615.00	0.31
2.2		11	02	0055		2	7	2	4	01	Infraestructura terrestre y obras anexas	2601	20	1955	100	0.00	200,000.00	200,000.00	0.00	199,385.00	199,385.00	99.69	615.00	0.31
2.2		11	05								<b>Construcción Instalaciones Recreativas</b>					1,450,000.00	-1,450,000.00	0.00	0.00	0.00	0.00	0.00	0.00	100.00
2.2		11	05	0051							<b>Remodelacion del Parque Central de Juan Santiago</b>					1,450,000.00	-1,450,000.00	0.00	0.00	0.00	0.00	0.00	0.00	100.00
2.2		11	05	0051		2	7				<b>OBRAS</b>					1,450,000.00	-1,450,000.00	0.00	0.00	0.00	0.00	0.00	0.00	100.00
2.2		11	05	0051		2	7	2			<b>INFRAESTRUCTURA</b>					1,450,000.00	-1,450,000.00	0.00	0.00	0.00	0.00	0.00	0.00	100.00

**MINISTERIO DE HACIENDA**  
**DIRECCION GENERAL DE PRESUPUESTO**  
**EJECUCION TRIMESTRAL DE LOS GASTOS Y APLICACIONES FINANCIERAS POR DESTINO DE FONDOS Y ESTRUCTURA PROGRAMATICA**  
**CORRESPONDIENTE AL CUARTO TRIMESTRE DEL AÑO 2025**



**Código del Capítulo: 7055**

**Denominación: Ayuntamiento Municipal de Juan Santiago**

Destino de Fondos	Estructura Programática					SNIP	Clasificador del Gasto					Denominación del Gasto	Función	Fuente Financiamiento	Fuente Específica	Organismo Financiador	Presupuesto			Devengado				Balance Disponible	% Balance Disponible	
	Partidas no Asig. a Prog.	Programa	Proyecto	Actividad/Obra	Tipo		Objeto	Cuenta	Subcuenta	Auxiliar	Original						Modificaciones	Vigente	Acumulado Anterior	Trimestre	A la Fecha	% Devengado a la Fecha	24 = 19 - 22			25 = 24 ÷ 19
2.2		11	05	0051	2	7	2	7	01	Obras urbanísticas	4302	20	1955	100	1,450,000.00	-1,450,000.00	0.00	0.00	0.00	0.00	0.00	0.00	0.00	0.00	0.00	
2.2		11	07							<b>Construcción Infraestructuras Culturales, Educativas, Religiosas, Fúnebre y Militares</b>					0.00	234,634.35	234,634.35	0.00	200,000.00	200,000.00	85.24	34,634.35	14.76			
2.2		11	07	0051						<b>- Construcción de la Funeraria Municipal de Juan Santiago</b>					0.00	234,634.35	234,634.35	0.00	200,000.00	200,000.00	85.24	34,634.35	14.76			
2.2		11	07	0051	2	7				<b>OBRAS</b>					0.00	234,634.35	234,634.35	0.00	200,000.00	200,000.00	85.24	34,634.35	14.76			
2.2		11	07	0051	2	7	2			<b>INFRAESTRUCTURA</b>					0.00	234,634.35	234,634.35	0.00	200,000.00	200,000.00	85.24	34,634.35	14.76			
2.2		11	07	0051	2	7	2	7		Obras urbanísticas					0.00	234,634.35	234,634.35	0.00	200,000.00	200,000.00	85.24	34,634.35	14.76			
2.2		11	07	0051	2	7	2	7	01	Obras urbanísticas	4305	10	100	100	0.00	234,000.00	234,000.00	0.00	200,000.00	200,000.00	85.47	34,000.00	14.53			
2.2		11	07	0051	2	7	2	7	01	Obras urbanísticas	4305	40	9992	121	0.00	634.35	634.35	0.00	0.00	0.00	0.00	634.35	100.00			
2.2		11	11							<b>Construcción Instalación de Infraestructuras Urbanísticas y Ornamentales</b>					559,314.00	-559,000.00	314.00	0.00	0.00	0.00	0.00	314.00	100.00			
2.2		11	11	0051						<b>Construcción Parador Fotográfico de Juan Santiago</b>					559,314.00	-559,000.00	314.00	0.00	0.00	0.00	0.00	314.00	100.00			
2.2		11	11	0051	2	7				<b>OBRAS</b>					559,314.00	-559,000.00	314.00	0.00	0.00	0.00	0.00	314.00	100.00			
2.2		11	11	0051	2	7	2			<b>INFRAESTRUCTURA</b>					559,314.00	-559,000.00	314.00	0.00	0.00	0.00	0.00	314.00	100.00			
2.2		11	11	0051	2	7	2	7	01	Obras urbanísticas	4101	20	1955	100	559,314.00	-559,000.00	314.00	0.00	0.00	0.00	0.00	314.00	100.00			
2.2		11	13							<b>Construcción Edificaciones Municipales</b>					15,000.00	-15,000.00	0.00	0.00	0.00	0.00	0.00	0.00	0.00	100.00		
2.2		11	13	0051						<b>Construcción de oficinas municipales de Juan Santiago</b>					15,000.00	-15,000.00	0.00	0.00	0.00	0.00	0.00	0.00	0.00	100.00		
2.2		11	13	0051	2	7				<b>OBRAS</b>					15,000.00	-15,000.00	0.00	0.00	0.00	0.00	0.00	0.00	0.00	100.00		
2.2		11	13	0051	2	7	1			<b>OBRAS EN EDIFICACIONES</b>					15,000.00	-15,000.00	0.00	0.00	0.00	0.00	0.00	0.00	0.00	100.00		



MINISTERIO DE HACIENDA  
DIRECCION GENERAL DE PRESUPUESTO

EJECUCIÓN TRIMESTRAL DE LOS GASTOS Y APLICACIONES FINANCIERAS POR DESTINO DE FONDOS Y ESTRUCTURA PROGRAMATICA  
CORRESPONDIENTE AL CUARTO TRIMESTRE DEL AÑO 2025



Código del Capítulo: **7055**

Denominación: **Ayuntamiento Municipal de Juan Santiago**

Destino de Fondos	Estructura Programática					SNIP	Clasificador del Gasto					Denominación del Gasto	Función	Fuente Financiamiento	Fuente Especifica	Organismo Financiador	Presupuesto			Devengado				Balance Disponible	% Balance Disponible		
	Partidas no Asig. a Prog.	Programa	Proyecto	Actividad/Obra	Tipo		Objeto	Cuenta	Subcuenta	Auxiliar	Original						Modificaciones	Vigente	Acumulado Anterior	Trimestre	A la Fecha	% Devengado a la Fecha					
																							1			2	3
2.2		11	13	0051		2	7	1	2	01	Obras para edificación no residencial	1101	20	1955	100	15,000.00	-15,000.00	0.00	0.00	0.00	0.00	0.00	0.00	0.00	0.00	0.00	0.00



**MINISTERIO DE HACIENDA  
DIRECCION GENERAL DE PRESUPUESTO  
EJECUCIÓN TRIMESTRAL DE LOS GASTOS Y APLICACIONES FINANCIERAS POR DESTINO DE FONDOS Y ESTRUCTURA PROGRAMATICA  
CORRESPONDIENTE AL CUARTO TRIMESTRE DEL AÑO 2025**



**Código del Capítulo: 7055**

**Denominación: Ayuntamiento Municipal de Juan Santiago**

Destino de Fondos	Estructura Programática					SNIP	Clasificador del Gasto					Denominación del Gasto	Función	Fuente Financiamiento	Fuente Especifica	Organismo Financiador	Presupuesto			Devengado				Balance Disponible	% Balance Disponible
	Paridas no Asig. a Prog.	Programa	Proyecto	Actividad/Obra	Tipo		Objeto	Cuenta	Subcuenta	Auxiliar	Original						Modificaciones	Vigente	Acumulado Anterior	Trimestre	A la Fecha	% Devengado a la Fecha			
																							20		
1	2	3	4	5	6	7	8	9	10	11	12	13	14	15	16	17	18	19 = 17 +/- 18	20	21	22 = 20 + 21	23 = 22 ÷ 19	24 = 19 - 22	25 = 24 ÷ 19	
3											FINANCIAMIENTO					0.00	170,000.00	170,000.00	170,000.00	0.00	170,000.00	100.00	0.00	0.00	
3.1.4											Para gastos en inversión (corto plazo)					0.00	170,000.00	170,000.00	170,000.00	0.00	170,000.00	100.00	0.00	0.00	

**MINISTERIO DE HACIENDA**  
**DIRECCION GENERAL DE PRESUPUESTO**  
**EJECUCIÓN TRIMESTRAL DE LOS GASTOS Y APLICACIONES FINANCIERAS POR DESTINO DE FONDOS Y ESTRUCTURA PROGRAMATICA**  
**CORRESPONDIENTE AL CUARTO TRIMESTRE DEL AÑO 2025**



**Código del Capítulo: 7055**

**Denominación: Ayuntamiento Municipal de Juan Santiago**

Destino de Fondos	Estructura Programática					SNIP	Clasificador del Gasto					Denominación del Gasto	Función	Fuente Financiamiento	Fuente Especifica	Organismo Financiador	Presupuesto			Devengado			Balance Disponible	% Balance Disponible	
	Partidas no Asig. a Prog.	Programa	Proyecto	Actividad/Obra	Tipo		Objeto	Cuenta	Subcuenta	Auxiliar	Original						Modificaciones	Vigente	Acumulado Anterior	Trimestre	A la Fecha	% Devengado a la Fecha			
																									17
3.1.4					4						CLASIFICADOR DE APLICACIONES FINANCIERAS					0.00	170,000.00	170,000.00	170,000.00	0.00	170,000.00	100.00	0.00	0.00	
3.1.4	96										Deuda Pública Y Otras Operaciones Financieras					0.00	170,000.00	170,000.00	170,000.00	0.00	170,000.00	100.00	0.00	0.00	
3.1.4	96			0001	4	2					DISMINUCION DE PASIVOS					0.00	170,000.00	170,000.00	170,000.00	0.00	170,000.00	100.00	0.00	0.00	
3.1.4	96			0001	4	2	1				Disminucion de pasivos corrientes					0.00	170,000.00	170,000.00	170,000.00	0.00	170,000.00	100.00	0.00	0.00	
3.1.4	96			0001	4	2	1	3	01		Disminución de préstamos internos de corto plazo	0	20	1955	100	0.00	170,000.00	170,000.00	170,000.00	0.00	170,000.00	100.00	0.00	0.00	
<b>TOTAL RD\$</b>																	<b>25,329,253.00</b>	<b>4,328,420.89</b>	<b>29,657,673.89</b>	<b>18,277,069.00</b>	<b>9,571,412.80</b>	<b>27,848,481.80</b>	<b>93.90</b>	<b>1,809,192.09</b>	<b>6.10</b>

Jorge Adalberto Beriguete  
Preparado por

Kelin Montero  
Revisado por



Omar Ant. Gomez Casanovas  
Aprobado por





**MINISTERIO DE HACIENDA  
DIRECCION GENERAL DE PRESUPUESTO  
EJECUCION FINANCIERA TRIMESTRAL DE LOS PROYECTOS Y OBRAS  
CORRESPONDIENTE AL CUARTO TRIMESTRE DEL AÑO 2025**



**Código del Capítulo: 7055**

**Denominación: Ayuntamiento Municipal de Juan Santiago**

Proyecto	Obra	Código SNIP	Geográfico	Denominación	Participativo	Modalidad de Contrato	Costo Total de la Obra	Ejecutado (devengado) años anteriores	Pagado años Anteriores	Pendiente por Pagar	Presupuesto del Año			Ejecución Financiera Trimestral			Pagado en trimestres por deudas de años anteriores	Total General Pagado	Monto Pendiente de Pago
											Original	Modificaciones	Vigente	Pagado Trimestres Anteriores	Pagado en el Trimestre	Pagado Acumulado a la Fecha			
1	2	3	4	5	6	7	8	9	10	11=9-10	12	13	14=12 +/- 13	15	16	17=15+16	18	19=10+17+18	20=8 +/- 13 -19
01				<b>Construcción de Vías de Comunicación y Anexos</b>			1,519,756.00	0.00	0.00	0.00	1,519,756.00	5,789,537.68	7,309,293.68	3,203,197.00	3,384,546.63	6,587,743.63	0.00	6,587,743.63	721,550.05
01	0051			Construcción de aceras y contenes Sabana de Chen PPM	X	1	759,878.00	0.00	0.00	0.00	759,878.00	166,197.82	926,075.82	910,617.00	15,000.00	925,617.00	0.00	925,617.00	458.82
01	0052			Construcción de aceras y contenes en Juan de la Cruz PPM	X	1	759,878.00	0.00	0.00	0.00	759,878.00	2,219,000.00	2,978,878.00	2,292,580.00	685,870.00	2,978,450.00	0.00	2,978,450.00	428.00
01	0053			Construcción de aceras y contenes Casco Urbano de Juan Santiago			0.00	0.00	0.00	0.00	0.00	3,404,339.86	3,404,339.86	0.00	2,683,676.63	2,683,676.63	0.00	2,683,676.63	720,663.23
02				<b>Reparación y Acondicionamiento de Vías de Comunicación</b>			1,059,878.00	0.00	0.00	0.00	1,059,878.00	-597,000.00	462,878.00	250,000.00	211,385.00	461,385.00	0.00	461,385.00	1,493.00
02	0051			Reparación de los camino vecinales de Sabana de la Loma PPM	X	1	759,878.00	0.00	0.00	0.00	759,878.00	-702,000.00	57,878.00	57,500.00	0.00	57,500.00	0.00	57,500.00	378.00
02	0053			Reparación de camino vecinal La Guardia del Cafe- La Tinaja		1	150,000.00	0.00	0.00	0.00	150,000.00	-95,000.00	55,000.00	42,500.00	12,000.00	54,500.00	0.00	54,500.00	500.00
02	0054			Reparación de camino vecinal Cañada del Cilantro Sonador		1	150,000.00	0.00	0.00	0.00	150,000.00	0.00	150,000.00	150,000.00	0.00	150,000.00	0.00	150,000.00	0.00
02	0055			Reparación de los camino vecinales de Cañada de Los Gallo-Madre vieja			0.00	0.00	0.00	0.00	0.00	200,000.00	200,000.00	0.00	199,385.00	199,385.00	0.00	199,385.00	615.00
05				<b>Construcción Instalaciones Recreativas</b>			1,450,000.00	0.00	0.00	0.00	1,450,000.00	-1,450,000.00	0.00	0.00	0.00	0.00	0.00	0.00	0.00
05	0051			Remodelacion del Parque Central de Juan Santiago		1	1,450,000.00	0.00	0.00	0.00	1,450,000.00	-1,450,000.00	0.00	0.00	0.00	0.00	0.00	0.00	0.00
07				<b>Construcción Infraestructuras Culturales, Educativas, Religiosas, Fúnebre y Militares</b>			0.00	0.00	0.00	0.00	0.00	234,634.35	234,634.35	0.00	200,000.00	200,000.00	0.00	200,000.00	34,634.35
07	0051			- Construcción de la Funeraria Municipal de Juan Santiago			0.00	0.00	0.00	0.00	0.00	234,634.35	234,634.35	0.00	200,000.00	200,000.00	0.00	200,000.00	34,634.35
11				<b>Construcción Instalación de Infraestructuras Urbanísticas y Ornamentales</b>			559,314.00	0.00	0.00	0.00	559,314.00	-559,000.00	314.00	0.00	0.00	0.00	0.00	0.00	314.00
11	0051			Construcción Parador Fotográfico de Juan Santiago		1	559,314.00	0.00	0.00	0.00	559,314.00	-559,000.00	314.00	0.00	0.00	0.00	0.00	0.00	314.00
13				<b>Construcción Edificaciones Municipales</b>			27,000,000.00	0.00	0.00	0.00	15,000.00	-15,000.00	0.00	0.00	0.00	0.00	0.00	0.00	26,985,000.00




**MINISTERIO DE HACIENDA  
DIRECCION GENERAL DE PRESUPUESTO  
EJECUCION FINANCIERA TRIMESTRAL DE LOS PROYECTOS Y OBRAS  
CORRESPONDIENTE AL CUARTO TRIMESTRE DEL AÑO 2025**




**Código del Capítulo: 7055**


**Denominación: Ayuntamiento Municipal de Juan Santiago**

Proyecto	Obra	Código SNIP	Geográfico	Denominación	Participativo	Modalidad de Contrato	Costo Total de la Obra	Ejecutado (devengado) años anteriores	Pagado años Anteriores	Pendiente por Pagar	Presupuesto del Año			Ejecución Financiera Trimestral			Pagado en trimestres por deudas de años anteriores	Total General Pagado	Monto Pendiente de Pago	
											Original	Modificaciones	Vigente	Pagado Trimestres Anteriores	Pagado en el Trimestre	Pagado Acumulado a la Fecha				
1	2	3	4	5	6	7	8	9	10	11=9-10	12	13	14=12 +/- 13	15	16	17=15+16	18	19=10+17+18	20=8 +/- 13 -19	
13	0051			Construcción de oficinas municipales de Juan Santiago		2	27,000,000.00	0.00	0.00	0.00	15,000.00	-15,000.00	0.00	0.00	0.00	0.00	0.00	0.00	0.00	26,985,000.00
<b>Total General RD\$</b>							<b>31,588,948.00</b>	<b>0.00</b>	<b>0.00</b>	<b>0.00</b>	<b>4,603,948.00</b>	<b>3,403,172.03</b>	<b>8,007,120.03</b>	<b>3,453,197.00</b>	<b>3,795,931.63</b>	<b>7,249,128.63</b>	<b>0.00</b>	<b>7,249,128.63</b>	<b>27,742,991.40</b>	

  
 Jorge Adalberto Beriguete  
 Preparado por

  
 Kelin Montero  
 Revisado por



  
 Omar Ant. Gomez Casanovas  
 Aprobado por

